

# 【修学旅行紹介インターネットホームページ事例集①】

## 国立山口大学教育学部附属山口小学校

### ●単元「オリジナル修学旅行をつくろう」 (全20時間)

この単元は、6年480名による「修学旅行」に関する学習で、2日目の見学コース（近畿）をグループごとに作り上げるのです。どのような学習になるでしょうか？その概要をスクリーンショットを紹介します。



平成14年度、財団法人全国修学旅行研究協会主催による「第1回修学旅行ホームページコンクール」が開催された。全国の小・中・高等学校から参加のあった学校ホームページ作品には、修学旅行取り組みの様子や学校毎の特色ある学習テーマや工夫が盛り込まれ、それぞれホームページの作成が、事前事後学習の内容としても大きな役割を担っている。今月号の中から、大賞受賞校・国立山口大学教育学部附属山口小学校の修学旅行ホームページをご紹介します。

山口小学校は、修学旅行目的の地として奈良・京都・大阪を2泊3日の日程でめぐり、第2日目にあたる京都市内見学を班別行動の研修地としている。

まず全体像についてのおおまかな説明の後、見学地候補（社寺・施設）をピックアップ、相互紹介を行い、旅行業者を交えながら具体的なコースを作成した。同行による修学旅行実施の主なスケジュール、内容は下記のとおり。

1. 山口小学校・修学旅行への取り組みの流れ

ホームページ中では、下記のように事前学習（旅行実施までの制限）の取り組み内容が紹介されている。

2. 特色ある取り組み内容

(1) 交流会I：旅行業者（ツアーコンダクター）との交流会

(2) 交流会II：警察官との交流会

(3) 他に人がいる所での交流会

見学コースを作成するにあたり、旅行業者（近畿日本ツーリスト株式会社）から児童たちに向けて、参考になるような施設・テーマの解説、交通機関の効率利用の仕方と質疑応答の機会を計2回設けられた。

①一人にならない。  
②人気のない所を避ける。  
③他に人がいる所での交流会

安全面への配慮として、山口県警少年課の補導員から、修学旅行の安全な行動・防犯について、特に下記の内容について講義を受けた。

・事前学習の内容が詳細に報告してあり、旅行への意気込みが感じられる。  
・修学旅行の取り組みの流が分かりやすく、録が興味深い。

1次	★1. 修学旅行オリエンテーション 4月14日(金)	1時間目
	★2. お気に入りの見学地を探そうI	2, 3時間目
	★3. 「お気に入りの見学地」を紹介し合おう	4時間目
	★4. 「お気に入りの見学地」を探そうII	5, 6時間目
	★5. ツアーコンダクターの方との交流会(I)をしよう	7時間目
	★6. グループをつくろう	8, 9時間目
2次	★7. 見学コースを決定して、細かい計画を立てよう	10, 11, 12, 13, 時間目
	★8. ツアーコンダクターの方との交流会(II)をしよう	14時間目
	★9. コース最終決定して、計画書を完成させよう	15, 16時間目
	★10. しおりを完成させよう	17, 18時間目
	★11. 安全な行動について調べよう	19時間目
	★12. 警察の方との交流会を開こう	20時間目
3次	★13. 修学旅行1日目(奈良方面) 5月29日(月)	1日目
	★14. 修学旅行2日目(京都市内) 5月30日(火)	2日目
	★15. 修学旅行3日目(大阪方面) 5月31日(水)	3日目

（恐喝等に会ったら）、大声を出して助けを求めよう。

④貴重品は必ず身につける。

等々

↓※実施当日はグループ毎に防犯ブザー、携帯電話を携帯することとした。

（感想）注意内容は当然のことながら、専門的である警察官から具体的な話を聞くことにより、改めて安全面の意識を高めることができた。

1887年明治20年に東京の高等師範学校（現・筑波大）が行った日本最初の修学旅行に参加した学生の日記が福岡市で見つかった。富士登山や甲府でのワイン工場見学、生物採集などが克明に記録されている。1か月にもわたる旅程の詳細が明らかにされたのは初めて。現在の修学旅行と違い、実地研修を主としていた様子がかがえる。（4月24日読売新聞）

### 春の修学旅行スタート

#### 小・中学生の希望を乗せて 専用列車出発

2002年春の修学旅行がスタートした。4月17日早朝、東京駅では関東地区公立中学校修学旅行連合体の関西への専用列車出発にあたり、JR東海、関東地区公立中学校修学旅行委員会等の関係者が出席し、旅行の安全と快適な輸送を祈念して出発式が行われた。出発式では、この日の乗車校（茨城・栃木県の中浦市立土浦第6中学校）を代表して、茨城県土浦市立土浦第6中学校の上野永美子さんが、「修学旅行専用の列車で、快適で楽しい修学旅行ができることを楽しみにしています」とお礼の挨拶を述べた。春の連合体専用修学旅行専用列車は、関東5県では7月8日までの毎日、793校約12万2千名が、東京都では5月8日から451校約6万1千名余の修学旅行生を載せて、関西方面へ運行される。



関西への専用列車出発にあたり 代表生徒から花束を贈呈

### 長崎修学旅行の道案内は「あじさいワールド」で

長崎市教育委員会が「あじさいワールド」に修学旅行の道案内ページを作成した。市内見学で道に迷わずスムーズに見学できるように、1時間コースから6時間コースまで観光・平和学習のテーマごとにモデルコースを紹介し、最寄駅から見学先までの道のり等親切丁寧に紹介している。長崎修学旅行生のお役立ちページとして「あじさいワールド」に修学旅行の道案内ページを作成した。市内見学で道に迷わずスムーズに見学できるように、1時間コースから6時間コースまで観光・平和学習のテーマごとにモデルコースを紹介し、最寄駅から見学先までの道のり等親切丁寧に紹介している。長崎修学旅行生のお役立ちページとして「あじさいワールド」に修学旅行の道案内ページを作成した。

「あじさいワールド」は、市内見学で道に迷わずスムーズに見学できるように、1時間コースから6時間コースまで観光・平和学習のテーマごとにモデルコースを紹介し、最寄駅から見学先までの道のり等親切丁寧に紹介している。長崎修学旅行生のお役立ちページとして「あじさいワールド」に修学旅行の道案内ページを作成した。



あじさいワールド  
http://www.nagasaki-city.ed.jp/

### 多彩なステージ、総合学習の定番リゾート！

#### さらにパワーアップしました

宿泊研修・体験学習・オリエンテーション・各種宿泊・修学旅行  
インドア施設完備で雨天対策も万全です

●主な体験施設と学習コース

- ・宿泊施設(450名収容)・グラウンド・体育館・交流研修館・文化ホール(600名収容)・テニスコート・室内温水プール・乗馬・ハイキング・ウォークラリー・陶芸教室・かごあみ教室・スポーツ体験・ダルマの絵付け・テーブルマナーなど

**ナフサナ**  
リゾートスポーツプラザ

〒963-6123 福島県東白川郡棚倉町関口  
TEL 0247-33-4111 FAX 33-7100  
http://www.naf.co.jp/r-tngr

●交通ガイド  
〔バス〕東北自動車道：白河ICよりR289経由45分  
常磐自動車道：那珂ICよりR118経由100分  
〔J.R〕東北新幹線：新白河駅よりバス40分

### 古代文化 邪馬台国ルート

#### 吉岐へ...

魏志倭人伝に一支国の名で記されている。古代大陸交流の要としてクニを構えていた吉岐。イルカとの共生をはじめ自然とのふれ合いが出来る絶好の教育旅行の場としてお勧めします。

吉岐教育旅行受入協議会事務局  
**九州郵船**

TEL (092) 281-0831  
FAX (092) 281-0444  
URL http://www.kyu-you.co.jp

### 動物たちとふれあいながら楽しく学ぶ。

●営業受付時間  
9:00~17:00 (3月16日~11月15日)  
9:30~16:00 (11月16日~3月15日)

●修学旅行料金(消費税含む)  
高校生 1,200円 中学生 900円  
小学生 800円  
※ガイドラジオ バス1台につき1,100円

**九州自然動物公園**  
アフリカンサファリ

〒872-0722 大分県宇佐郡安心院町大字南畑  
TEL (0978) 48-2331代 FAX (0978) 48-2330

ジャングルバスチャーター料金1台17,000円(通常21,000円・定員30~35名)

### 楽しみながら歴史が体験できる大型テーマパーク。

株式会社時代村では、4つの時代村を体験学習ができる「礼節研修道場」と位置づけています。日本人が誇りとしていた美徳や作法。礼節がひとつの文化として

確立した江戸時代に学ぼう、を合言葉に時代村全体を、目で見、肌で感じ、楽しく学べる施設として、教育にご利用いただけるよう、時代村を運営しています。

日光江戸村 | 豊明伊達時代村 | 伊勢戦国時代村 | 加賀百万石時代村  
0288(77)1777 | 0143(83)3311 | 0596(43)2300 | 0761(75)1777

東京案内所 03(5802)1777 / 大阪案内所 06(6394)4638 / 名古屋案内所 052(933)1085 / 札幌案内所 011(222)3080



# 恐竜博2002 今夏、千葉市幕張メッセで開催!!

©The Greatest Dinosaur Expo 2002

日本は「世界でも最も恐竜に関心の高い国」といわれ、毎年のように開催される恐竜関連イベントや映画「ジュラシック・パーク」シリーズの大ヒットなどによって現在も恐竜人気は高い。今夏、千葉市幕張メッセを会場に、最新の研究成果を反映し、「世界最大の恐竜をはじめ世界中から実物を中心とした全身骨格や部分骨の化石を集大成する「世界最大の恐竜博2002」が開催される。

- 期間 7月19日(金)～9月22日(日)会期中無休
- 会場 幕張メッセ 国際展示場9番ホール
- 開場時間 午前9時30分～午後5時30分(入場は閉場の1時間前まで) ※7月、8月の金曜、土曜日は午後7時30分閉場
- 交通 J R海浜幕張駅から徒歩5分(東京駅からJ R京葉線快速で28分)
- 問い合わせ先 NTTハローダイヤル03-5777-8600  
公式ホームページ <http://www.dino-expo.jp/>


## ■世界最大の恐竜「セイスモサウルス」、初公開

全長約35メートルの「世界最大」の恐竜のひとつ「セイスモサウルス」が、今夏、千葉市・幕張メッセにやって来る。この博覧会のために、特別に復元されるもので、これが「世界初公開」となる。

ほかに、羽毛の跡の付いた中国の小型恐竜、アフリカや南米から続々と発掘されている最新の恐竜化石など約40体を国内外から一堂に集め、かつてないスケールで恐竜の全体像に迫る。

「なぜ恐竜はこんなに大きくなったのか」「なぜ絶滅したのか」恐竜には、まだ多くの謎に包まれている。この博覧会では、こうした復元骨格や、化石の展示とコンピューター・グラフィックスを駆使した映像で、恐竜の全容に迫る。

夏休みの自由研究や、学校の課外授業にも最適で、大人から子供まで幅広い層に楽しめる大型博覧会だ。



セイスモサウルス (ジュラ紀後期)

## ■恐竜の壁新聞作りませんか

小学生から「恐竜」に関する壁新聞を募集する。7月から千葉市・幕張メッセで開かれる恐竜博会場などでの取材を通じ、新年度から始まる「総合的な学習の時間」や夏休みの自由研究の課題として利用してもらうのがねらいだ。

テーマは、「恐竜博にやってくる恐竜たちの世界地図を作る」「恐竜の骨が化石になる仕組みを調べる」「身近で発見された恐竜について調べる」など、恐竜博や恐竜に関する内容なら自由。壁新聞の大きさは模造紙1枚分(縦110センチ、横80センチ)。

応募は学校や塾、子ども会、友達同士など4人以上のグループ単位で、7月10日まで受け付け。各グループには指導者が必要で、指導者には壁新聞作りのポイントをまとめたマニュアルを配布する。

恐竜博会場での取材を希望するグループは、一般公開前日の7月18日に限り特別に無料招待する(希望多数の場合は抽選)。作品応募の締め切りは8月末。応募作品は会期中、先着順で会場に展示するほか、優秀作品を表彰する。

詳しくは、広報事務局(03・3486・0575)、または公式ホームページへ。

## ■恐竜化石クリーニングを間近に。参加・体験型企画も盛りだくさん

7月19日から千葉市・幕張メッセで開催される「世界最大の恐竜博2002」では、恐竜たちが生きた時代を間近に感じられるように、熊本県御所浦町から掘り出されたばかりの実物化石が埋まった岩盤を、見学者の目の前で調査クリーニングする。

熊本県御所浦町は、天草諸島の南東に位置する人口4000人の町。97年に肉食恐竜の歯の化石や足跡が発見され、一躍「恐竜の島」として知られるようになった。現地では、現在も化石発掘を続けており、恐竜博では、化石が埋まっているような岩盤を丸ごと会場内に運び、会期中、専門スタッフがクリーニングを行う。中から本物の恐竜化石が見つかる「大発見」につながる可能性もあるという。

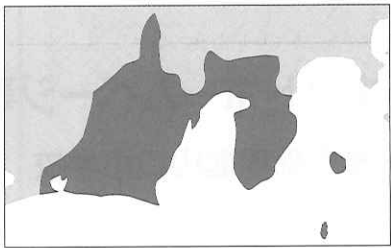


アロサウルス (ジュラ紀後期) アール恐竜博物館所蔵

ほかに、来場者が化石を掘り出す作業を体験できる「発掘体験コーナー」や、会場内にセイスモサウルスと同じ目の高さカメラを設置し会場を見渡すことができる「セイスモアイ」のコーナーなど、参加・体験型の企画も盛りだくさんだ。

## ■恐竜バスが走る

7月19日から千葉市・幕張メッセで開催される「世界最大の恐竜博2002」では、恐竜のイラストを車体にデザインした「恐竜バス」を運行する。バス内では、恐竜について解説できる「恐竜インストラクター」による講義やビデオなどで、恐竜について学ぶことが出来る。



# 修学旅行 最新お国じまん<sup>26</sup>

## 「歴史と自然、産業を学ぶ」～静岡・伊豆

静岡県には、修学旅行をはじめ様々な教育活動に適した学習素材、体験施設が数多く点在しています。また、県内各地の人々がその余暇を利用して、それらの学習や体験の内容をサポートしており、交流を図っています。伊豆地方の臨海・漁村体験など、豊富な自然を活かした様々な形態の教育旅行の実施が可能です。



茶畑から富士山を望む

### おすすめの学習素材

#### 【伊豆の漁村体験】(下田市)

目的: 豊かな水産資源に恵まれた漁港の町で、地元の人々とふれあいながら、漁村での様々な生活体験を行う。  
体験メニュー: 海釣り・漁船・アジの干物開き・磯の観察・漁師鍋料理・ふれあい談義・ハイキング・各種スポーツ(シーカヤック、サンドスキー、乗馬など)体験ほか  
料金: 各体験メニューにより異なる(要確認)  
問い合わせ先: Tel0558-22-3913(下田市観光商工課)

#### 【西伊豆・土肥の臨海学習】(田方郡土肥町)

目的: 地元の人々が日常の中で自然に行っている様々な遊びや仕事の体験を通して、生活と海との関わりを学ぶ。  
◎磯の観察(磯遊び教室)  
海に精通した地元の人々を講師として、磯に棲む色々な生き物を発見・観察する。  
◎トビウオすくい  
夜間、実際に漁船に乗船し、水面に現れるトビウオなどの魚たちを網で捕獲する。  
その他の体験メニュー: ところ天作り・干物作り・アサリ掘り・海草押し葉教室・地引き網体験ほか  
料金: 各体験メニュー内容により異なる(要確認)  
問い合わせ先: Tel0558-98-0523(土肥温泉旅館協同組合)



伊豆の漁村体験

#### 【駿河路の歴史、自然体験】(静岡市、清水市)

◎東海大学社会教育センター  
大型回遊魚を含む400種2万匹の魚たちが回遊する海洋水槽を有する海洋科学博物館でマリンサイエンスとテクノロジーを学習する。その他、自然史博物館、文化ランドなどの各種見学施設を有する。  
◎帆走体験・海底調査サバイバル  
オーシャンプリンセス号に乗船しての清水港内見学。乗組員とともに帆を上げての操船(ロープワーク研修)のほか、海底の地質の解説を受けながら、水中ビデオカメラを使用した海中の生態観察を行う。  
◎登呂遺跡と弥生体験  
弥生時代農耕文化の代表的な登呂遺跡の見学と、当時の生活用具を用いた、火おこし・農作業等の疑似体験。  
問い合わせ先: Tel0543-34-7711(東海大学社会教育センター内・静岡教育旅行誘致協議会)

### おすすめの見学施設

#### ◎黄金崎クリスタルパーク(賀茂郡賀茂村)

ガラスの原料である珪石の産地として知られる伊豆の西海岸の体験工房で、ガラスの製造工程と文化、歴史を学ぶ。工芸員の指導により、サンドブラスト・ステンドグラス・バーナーワークによる作品の製作体験にもチャレンジでき、隣接するミュージアムで現代の代表的なガラス作家の作品を見学し、その魅力にふれる。  
期間及び利用時間: 9:00~17:00/費用: 各体験メニュー内容により異なる(要確認)/問い合わせ先: Tel0558-55-1515

#### ◎グリーンピア牧之原(榛原郡相良町)

「お茶と健康」をテーマに、茶摘み・静岡茶の試飲、製茶の全工程の見学を行う。期間及び利用時間: 10:00~17:00(4月下旬~10月上旬)/費用: 入場料無料(その他、一人当たりの体験メニューとして、茶摘み1,000円、/問い合わせ先: Tel0548-27-2995

#### ◎アクティ森(周知郡森町)

県内内陸部に位置し森林に囲まれた体験施設で、専門スタッフの指導により、「草木染め」「陶芸」「吉川和紙」「遠州鬼瓦」などの各種伝統工芸にふれる。カヌー教室を開校。  
期間及び利用時間: 9:00~17:30(通年、水曜休館)/費用: 各体験メニュー内容により異なる(要確認)/問い合わせ先: Tel0538-85-0115  
<http://www.actymori.jp/>

### 県内情報の全般について:

静岡県生活・文化観光交流室: Tel054-221-2540  
URL <http://kankou.pref.shizuoka.jp/>  
静岡県観光協会: Tel054-255-1388  
静岡県東京観光案内所: Tel03-3213-4831

## 修学旅行資料は当社におまかせください

### 1.手づくりのしおりはユニット資料で

- ユニットは全96種、全国の修学旅行ゾーンが16ページ、または8ページ(2色刷、カラー刷)にまとめてあります。サイズA5判で一般的な教科書と同じサイズになっています。
- 御校の旅行日程と活動内容にマッチした資料が自由に選択できます。
- 元祖「総合的な学習」資料を掲載し、写真・イラスト・図版も豊富に掲載しています。
- 旅行要項にとじ込めば、さらに充実した「しおり」になります。
- 「しおり」を地元で印刷・製本される場合は折り返し、未断裁の半製品を送付します。

### 2.現地の班別自主研修は乗物ガイド&マップで

- 京都散策乗物ガイド(食事・買物情報) 奈良散策乗物ガイド 京都散策マップ(B2判)
- 奈良大和路散策マップ(A2判) 東京散策乗物ガイド 東京散策マップ(A2判)
- 長崎散策乗物ガイド(体験・食事、みやげ情報) 長崎散策マップ(B2判)

### 3.事前・事後の学習はじっくりビデオで

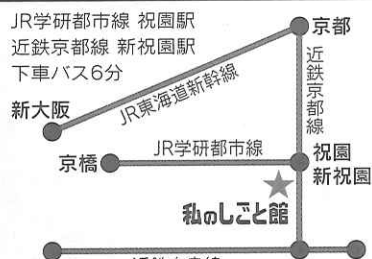
- 京都(I),(II) 京都散策ガイド 奈良(I),(II) 東京散策ガイド 日光 鎌倉

カタログ・資料進呈  
詳しくはお電話ください

**株式会社教材研究所** TEL.075-681-1591 FAX.075-671-0538

〒601-8417 京都市南区西九条鳥居口町5 ●<http://www.kit-net.ne.jp/> kyozaikitnet.ne.jp

## やりたいことって何だろう、見つけよう自分の夢を。



### 2003年 関西にオープン!

財団法人産業雇用安定センター 私のしごと館運営準備推進本部  
〒110-0016 東京都台東区台東2-27-3 NSKビル4階 Tel.03-5818-3048 Fax.03-5818-2868