

## 2. 私立中学校

### (1) 実施校数

(校、%)

地方	都道府県	旅行方面												中止	次年度へ延期	合計	
		北海道	東北	関東	甲信越	北陸	東海	近畿	中国	四国	九州	沖縄	海外				
北海道	北海道	4		1				1	1						8		15
東北	青森		2												2		4
	岩手														2		2
	宮城														5		5
	秋田																0
	山形																0
	福島		3												3	2	8
	小計	0	5	0	0	0	0	0	0	0	0	0	0	12	2	19	
関東	茨城		3	1				1	2		1			9	2	19	
	栃木			1					1	2		1		3	2	10	
	*群馬											1				1	
	*埼玉								1					2		3	
	千葉		1			1			2					18	1	23	
	*東京			1	2	1	1	15	2		2	1		60	4	89	
	神奈川				3			7	3	1	2			49		65	
	小計	0	4	3	5	2	2	28	7	2	6	1	0	141	9	210	
甲信越	山梨		1											5		6	
	新潟		1											2		3	
	長野	1	2		2	1		1						3		10	
	小計	1	4	0	2	1	0	1	0	0	0	0	0	10	0	19	
北陸	富山													1	1	2	
	石川					1								1		2	
	福井					3			1							4	
	小計	0	0	0	0	4	0	0	1	0	0	0	0	2	1	8	
東海	岐阜						2										2
	静岡	2			1		3	2	2		1	1		7	5	24	
	*愛知						1	2	4	1	1	1		10	1	21	
	三重				1		3	1								5	
		小計	2	0	0	2	0	9	5	6	1	2	2	0	17	6	52
近畿	滋賀			1										5	2	8	
	*京都						1	1			2			5		9	
	大阪	2	4		2	1	1	5	2	1	3	4		33	8	66	
	*兵庫	1	1		1	2	1	1	2	1		2		9		21	
	奈良		1			1	1				1			4	3	11	
	和歌山							2	2	1				2	2	9	
	小計	3	6	1	3	4	4	9	6	3	6	6	0	58	15	124	
中国	鳥取													2		2	
	島根								2					3		5	
	岡山	2	1							1				5		9	
	*広島								2	1	1			2	1	7	
	山口								2					4	1	7	
	小計	2	1	0	0	0	0	0	6	2	1	0	0	16	2	30	
四国	徳島								1					2	1	4	
	*香川									1				3		4	
	愛媛									2				2		4	
	*高知								1	1	1			1		4	
	小計	0	0	0	0	0	0	0	1	2	4	0	0	8	1	16	
九州	*福岡							1			1			8	1	11	
	佐賀										1			5		6	
	長崎						1	1	1		2			6		11	
	熊本													7	3	10	
	大分										3				1	4	
	宮崎										1			5	2	8	
	鹿児島										4			6		10	
	沖縄													4	2	6	
	小計	0	0	0	0	0	1	2	1	0	12	0	0	41	9	66	
合計	12	20	5	12	11	16	47	30	12	27	9	0		313	45	559	
構成比	2.1	3.6	0.9	2.1	2.0	2.9	8.4	5.4	2.1	4.8	1.6	0.0		56.0	8.1	100.0	

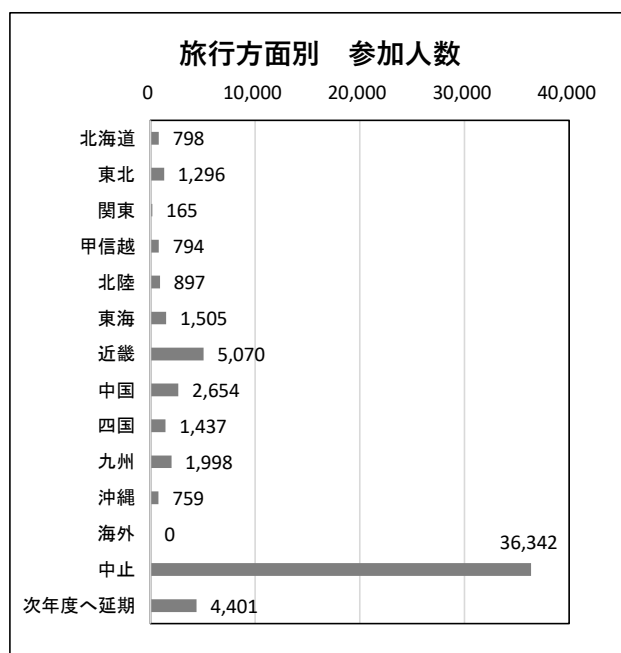
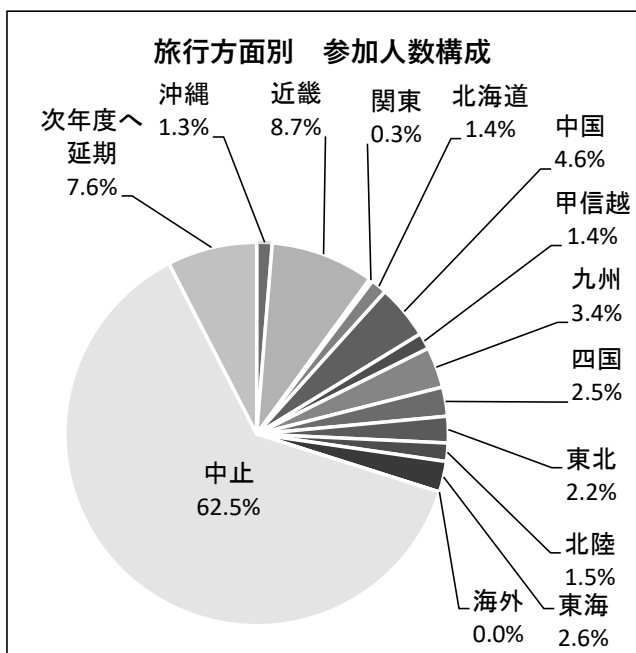
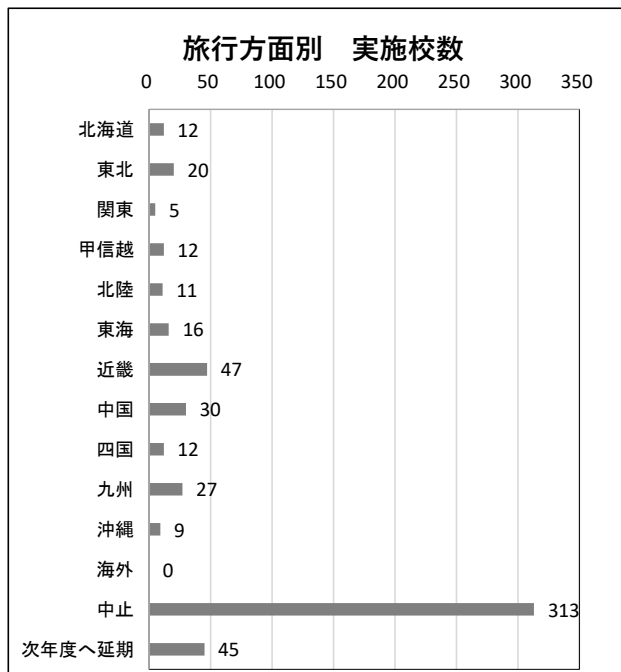
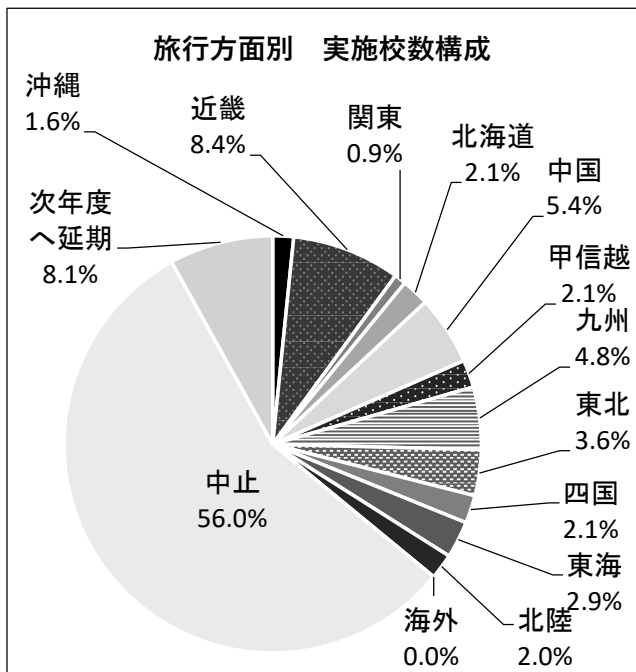
- 1) 同一校で複数方面の実施(課程別・クラス別)、複数県にまたがる周遊等による重複があり、設置校数とは一致しない。
- 2) 欄外\*印県市データは「把握できている範囲」の回答等のため、本協会独自調査による推計値を含む。
- 3) 年度当初より「実施しない」学校や、独自調査でも状況把握ができない学校は除く。

(2) 参加生徒数

(人、%)

地方	都道府県	旅行方面												中止	次年度へ延期	合計	
		北海道	東北	関東	甲信越	北陸	東海	近畿	中国	四国	九州	沖縄	海外				
北海道	北海道	256		12				169	60						442		939
東北	青森		86												74		160
	岩手														44		44
	宮城														230		230
	秋田																0
	山形																0
	福島		120											89	32	241	
	小計	0	206	0	0	0	0	0	0	0	0	0	0	437	32	675	
関東	茨城		224	58				289	409		289			857	33	2,159	
	栃木			35				43	116		67			224	84	569	
	*群馬										85					85	
	*埼玉							119						201		320	
	千葉		18			198		197						2,696	231	3,340	
	*東京			7	354	23	23	1,988	51		40	243		8,922	792	12,443	
	神奈川				59			452	261	27	96			7,151		8,046	
	小計	0	242	100	413	221	66	3,161	721	94	510	243	0	20,051	1,140	26,962	
甲信越	山梨		19											311		330	
	新潟		20											187		207	
	長野	45	52		37	34		109						156		433	
	小計	45	91	0	37	34	0	109	0	0	0	0	0	654	0	970	
北陸	富山													240		240	
	石川					28								88		116	
	福井					105			24							129	
	小計	0	0	0	0	133	0	0	24	0	0	0	0	328	0	485	
東海	岐阜							128								128	
	静岡	67			43			203	124	65	38	69		361	277	1,247	
	*愛知							340	222	586	192	71	35	1,993	71	3,510	
	三重				40			217	59							316	
	小計	67	0	0	83	0	888	405	651	192	109	104	0	2,354	348	5,201	
近畿	滋賀			53										673	67	793	
	*京都							11	10		233			461		715	
	大阪	61	265		76	84	33	295	73	32	117	211		4,645	1,056	6,948	
	*兵庫	194	194		185	334	149	224	212	224		201		998		2,915	
	奈良		148			91	155				28			588	519	1,529	
	和歌山							211	224	204				179	268	1,086	
	小計	255	607	53	261	509	348	740	509	460	378	412	0	7,544	1,910	13,986	
中国	鳥取													59		59	
	島根								44					48		92	
	岡山	175	150							78				300		703	
	*広島								400	200	200			289	180	1,269	
	山口									126				187	66	379	
	小計	175	150	0	0	0	0	444	404	200	0	0	0	883	246	2,502	
四国	徳島							29						143	32	204	
	*香川									98				206		304	
	愛媛									121				320		441	
	*高知							124	124	68				35		351	
	小計	0	0	0	0	0	0	124	153	287	0	0	0	704	32	1,300	
九州	*福岡							159			326			609	90	1,184	
	佐賀										98					98	
	長崎						203	203	92		17			199		714	
	熊本													335	207	542	
	大分										144				33	177	
	宮崎										62			757	154	973	
	*鹿児島										154			497		651	
	沖縄													548	209	757	
	小計	0	0	0	0	0	203	362	92	0	801	0	0	2,945	693	5,096	
	合計	798	1,296	165	794	897	1,505	5,070	2,654	1,437	1,998	759	0	36,342	4,401	58,116	
	構成比	1.4	2.2	0.3	1.4	1.5	2.6	8.7	4.6	2.5	3.4	1.3	0.0	62.5	7.6	100.0	

- 1) 同一校で複数方面の実施(クラス別・課程別)、複数県にまたがる周遊等による重複があり、人数は延べ人数。
- 2) 欄外\*印県市データは「把握できている範囲」の回答等のため、本協会独自調査による推計値を含む。
- 3) 年度当初より「実施しない」学校や、独自調査でも状況把握ができない学校は除く。



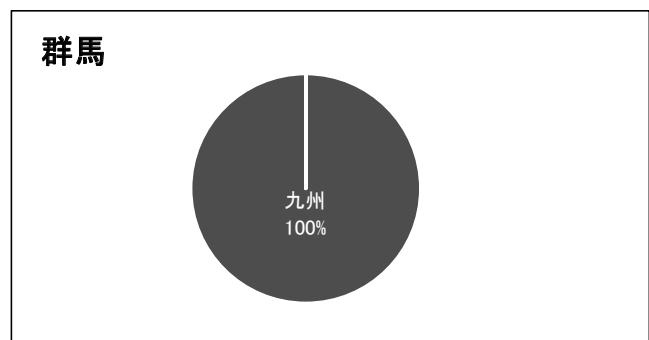
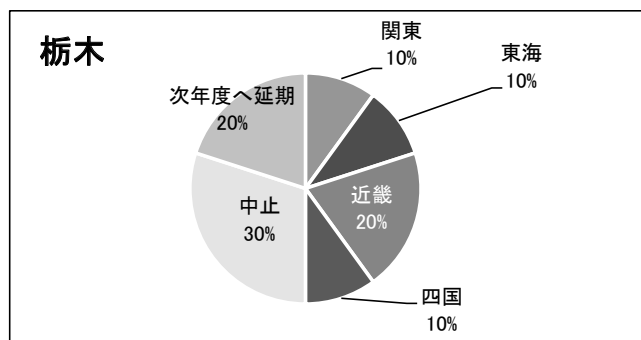
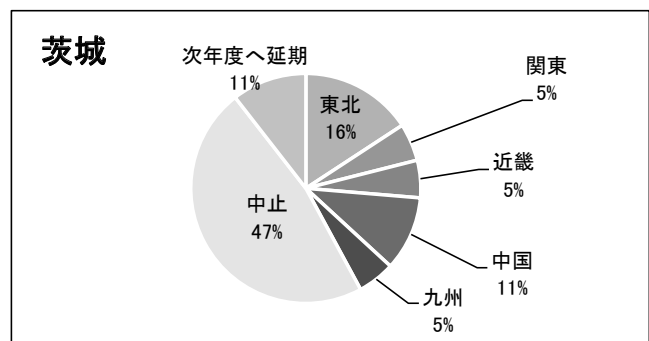
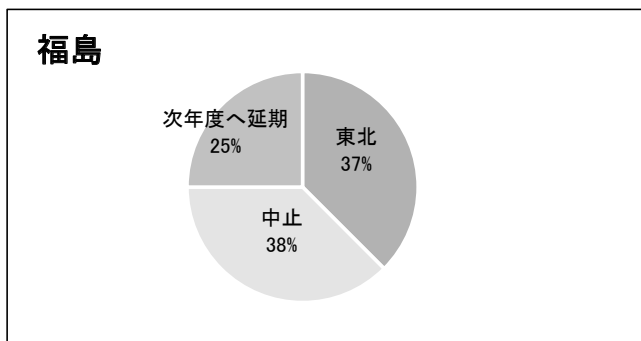
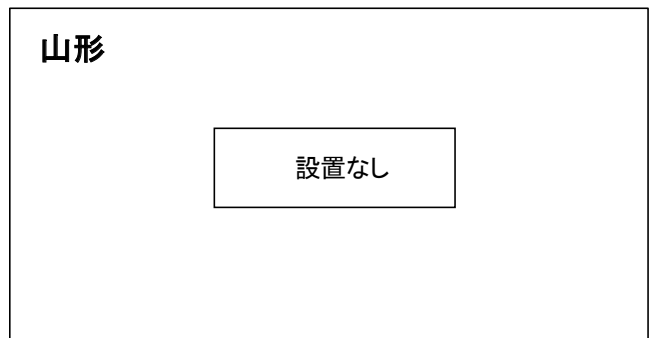
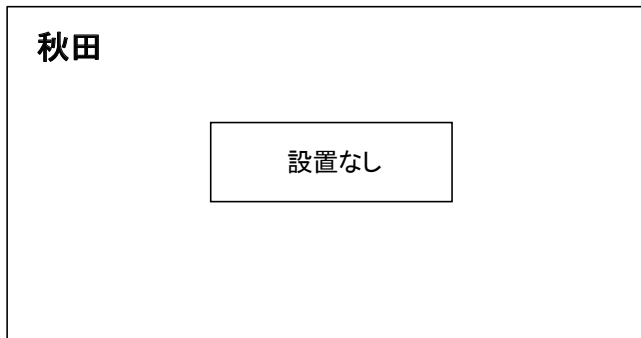
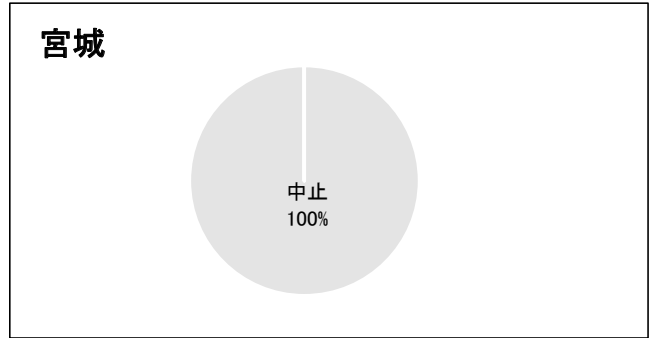
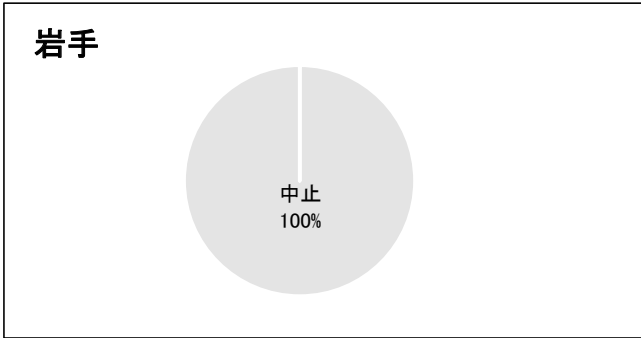
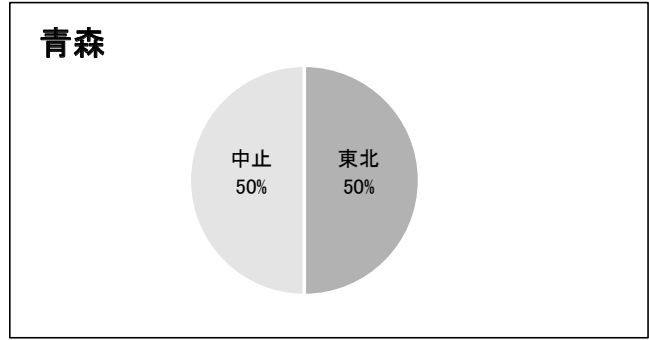
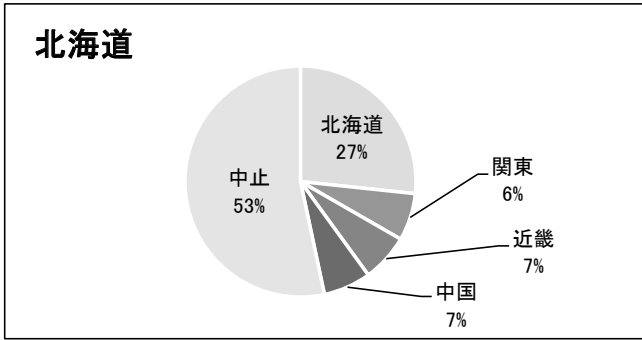
○修学旅行実施校の旅行先について見ると、公立校の自県又は近隣県での修学旅行実施に対して、私立校は全国に広がっている。市区町村教育委員会発出の「修学旅行中止」や「県を跨いで旅行の自粛」等の要請を受け、修学旅行実施に係る判断を検討する公立校と、学校独自の判断により、行事の催行についてを決めることのできる私立校の対応の違いと考えられる。

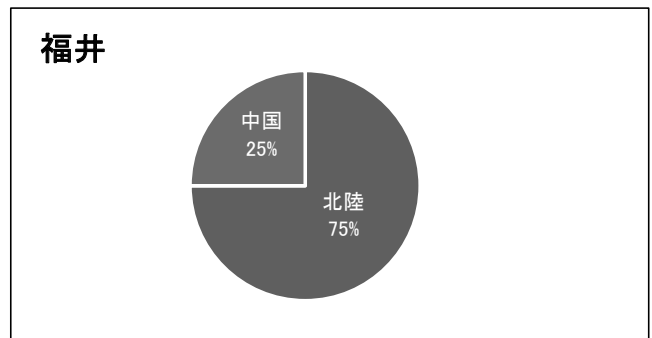
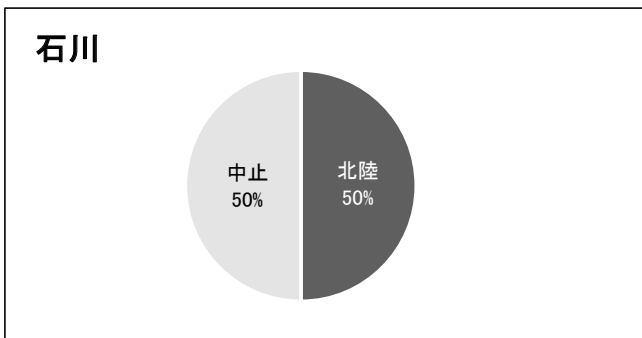
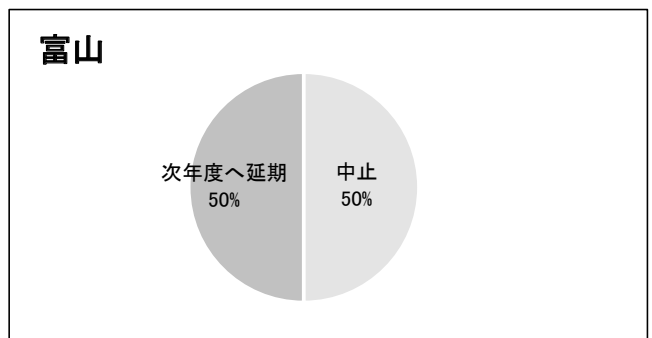
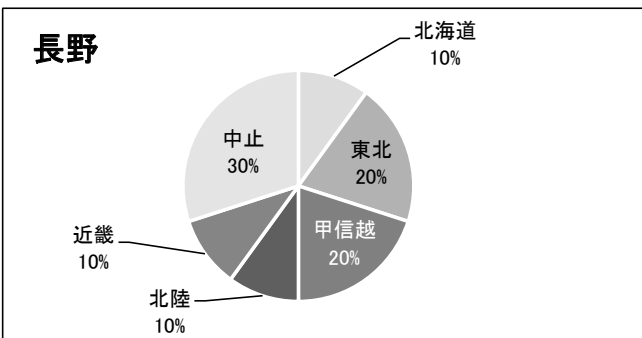
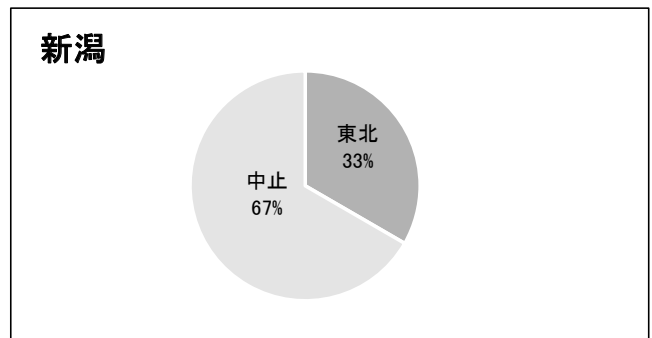
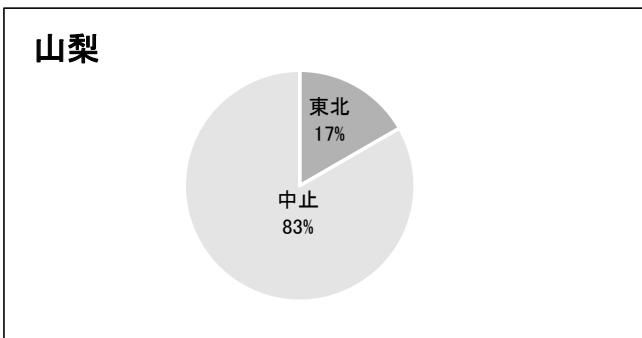
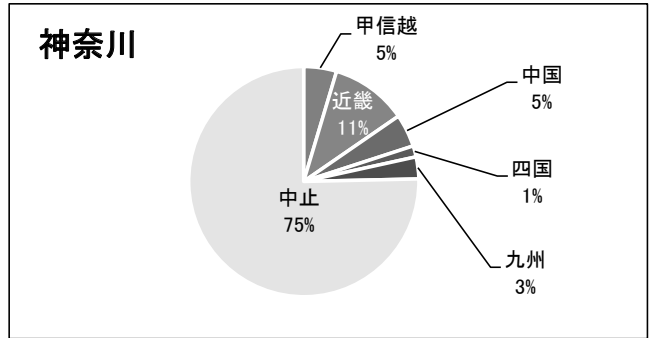
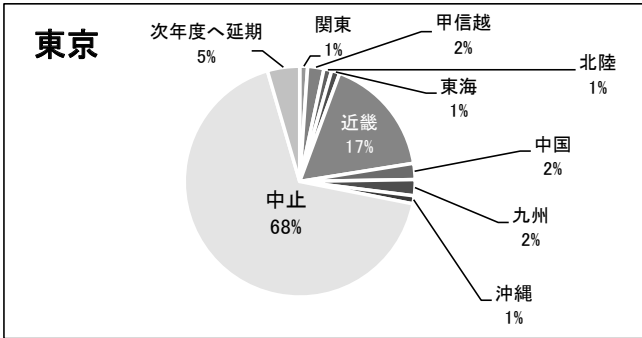
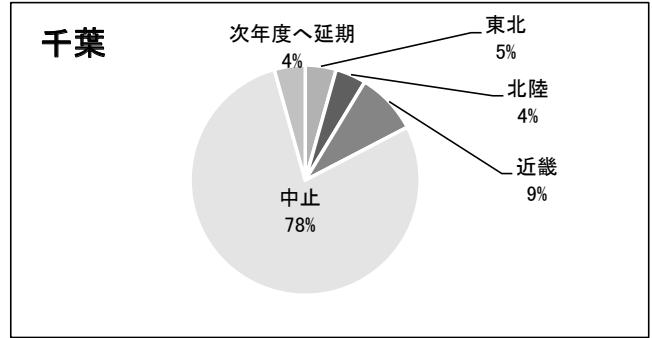
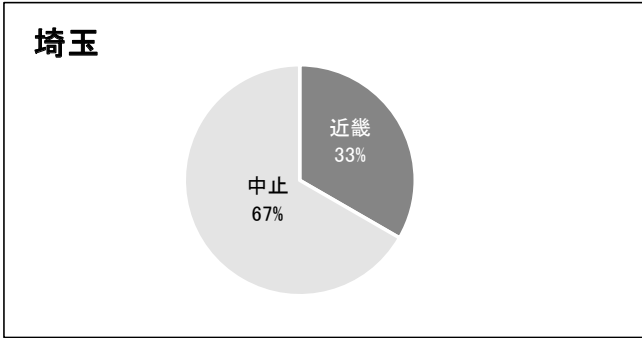
○高校同様、中学校も情報の不足しているところについては、当協会による独自調査を行った。

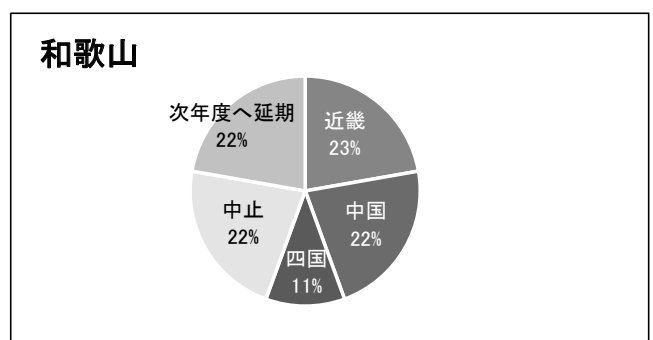
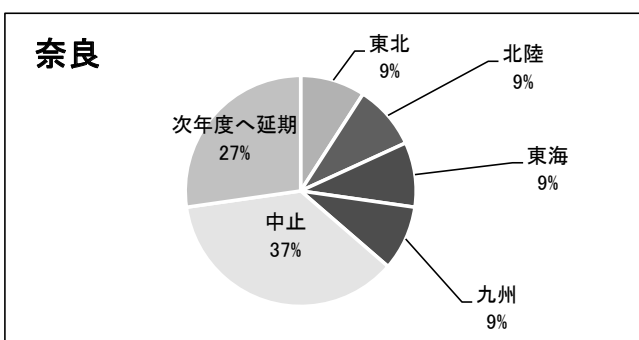
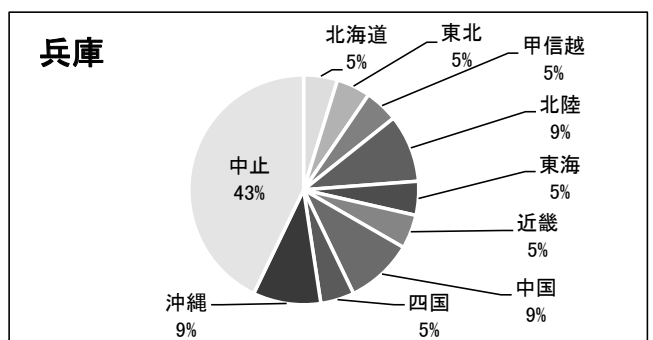
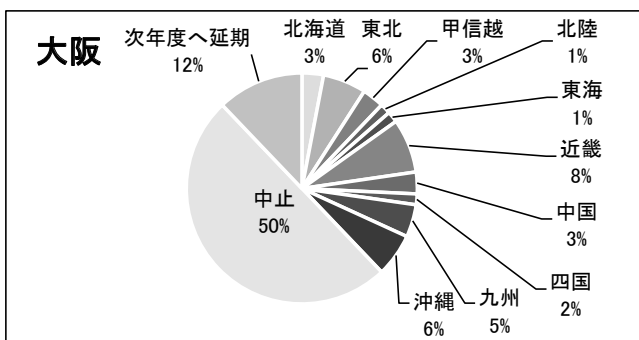
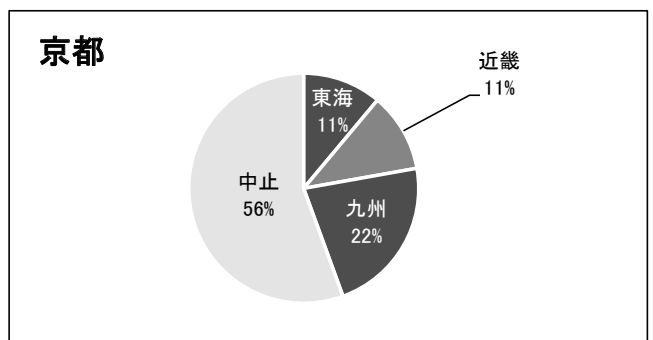
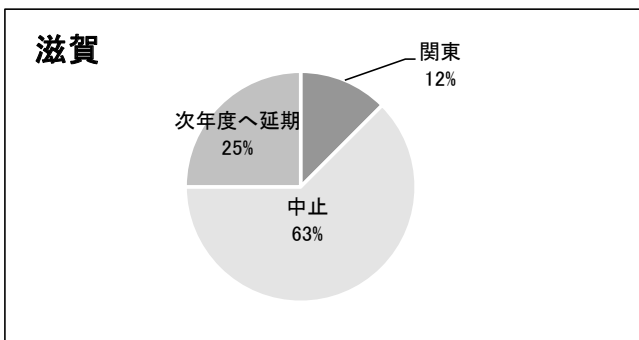
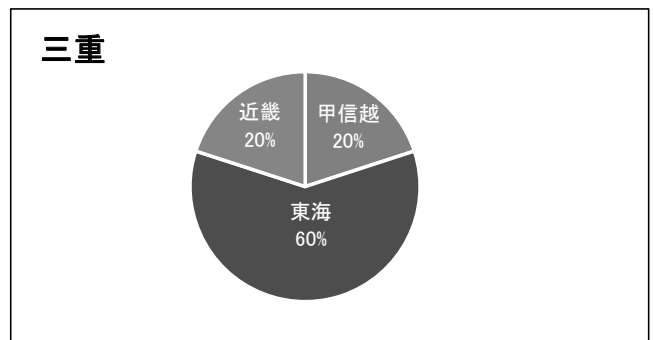
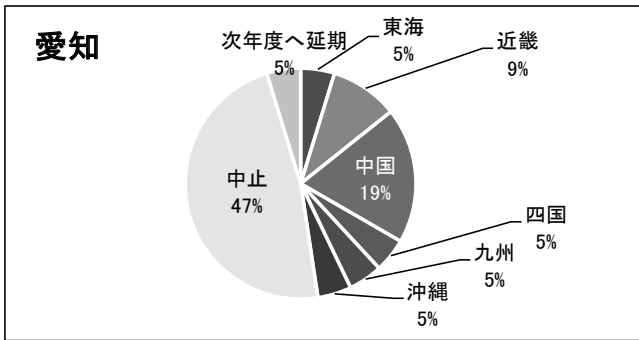
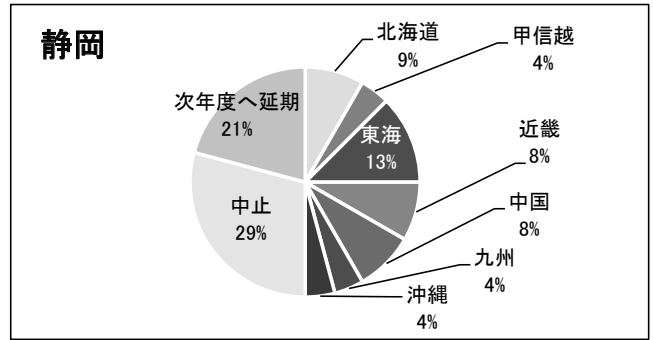
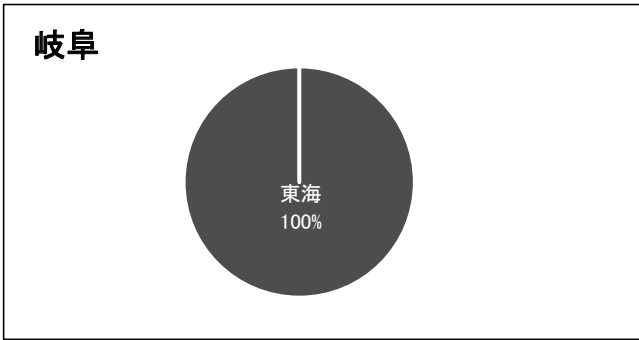
調査捕捉率：学校数 71.5% (559校/782校) 生徒数 74.4% (58,116人/78,081人)

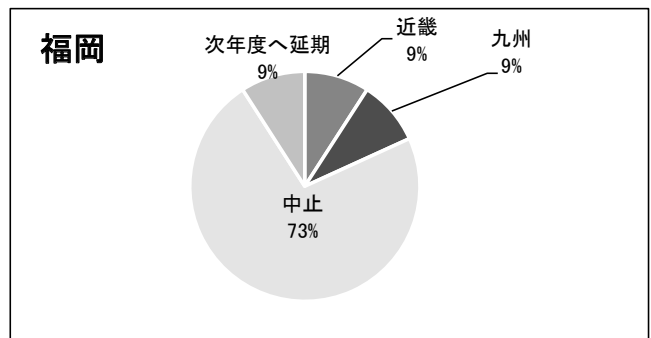
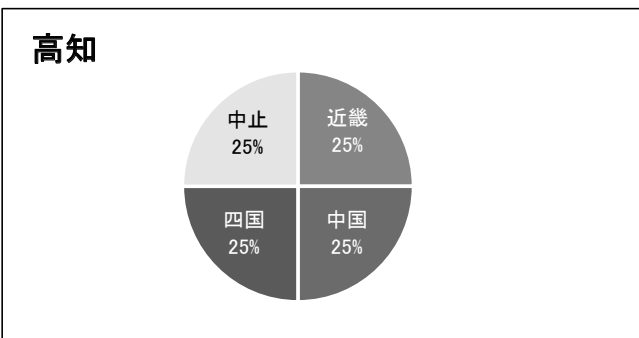
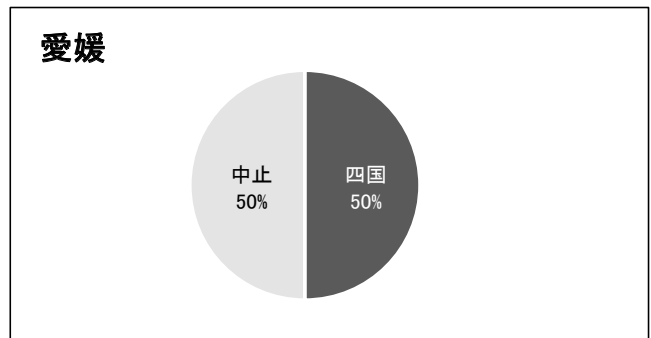
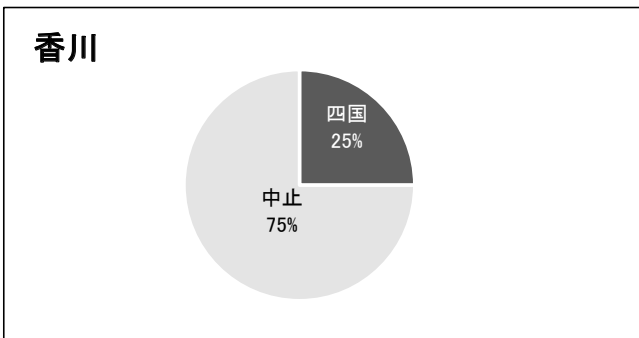
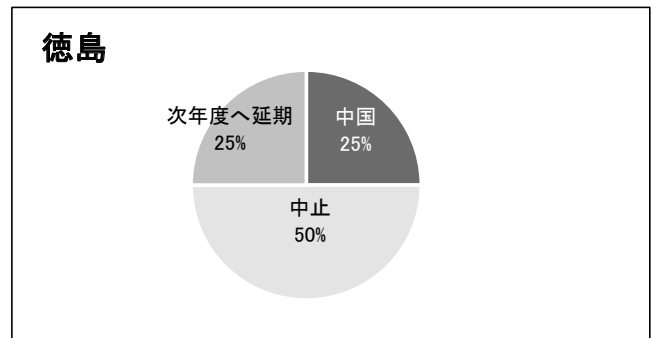
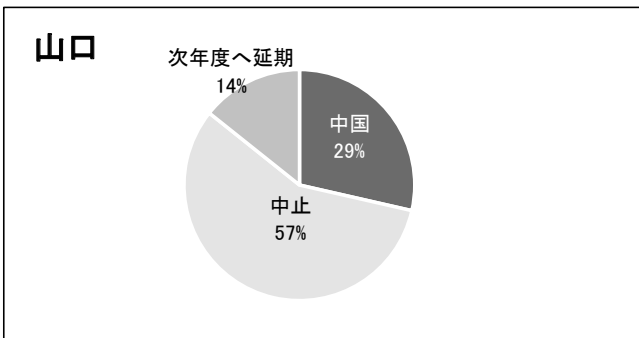
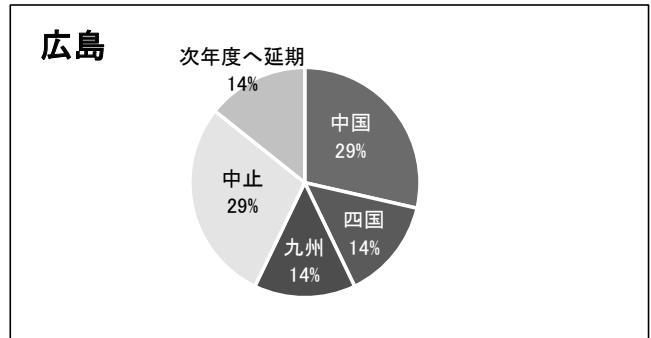
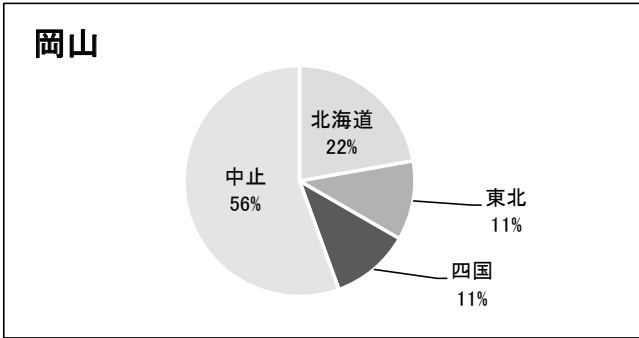
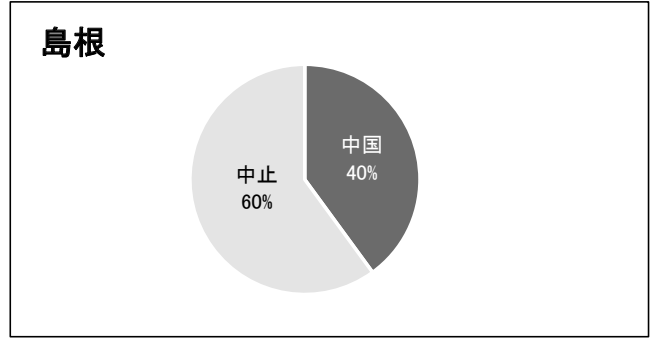
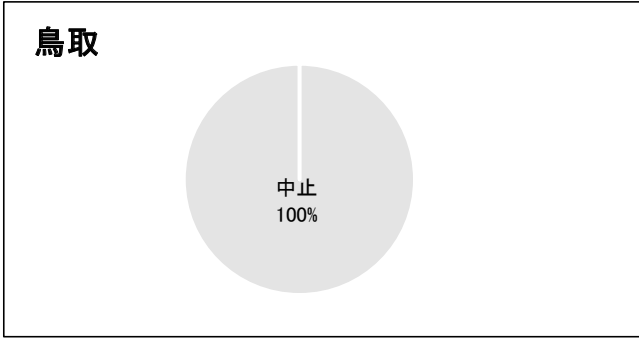
○令和元年度の私立中学校海外修学旅行実施校は、123校で全校の13%を占めた。これらの学校がすべて、国内修学旅行に変更もしくは、中止または延期となった。

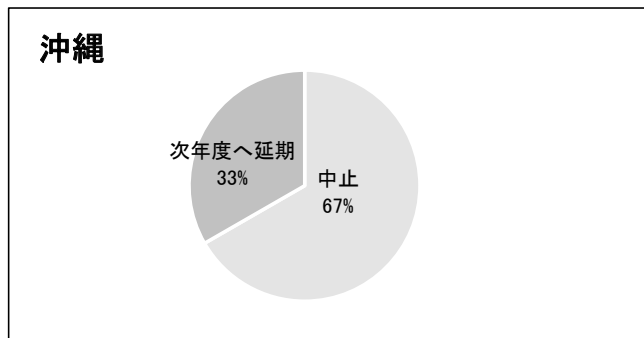
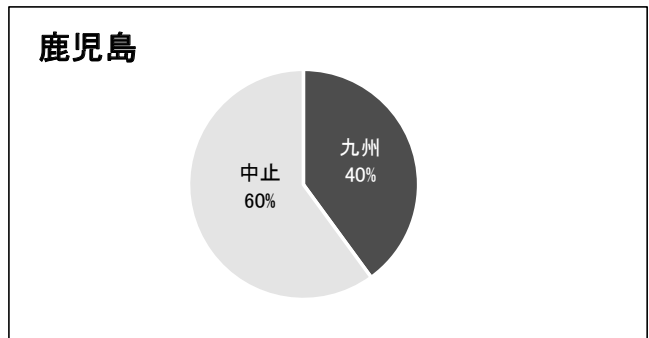
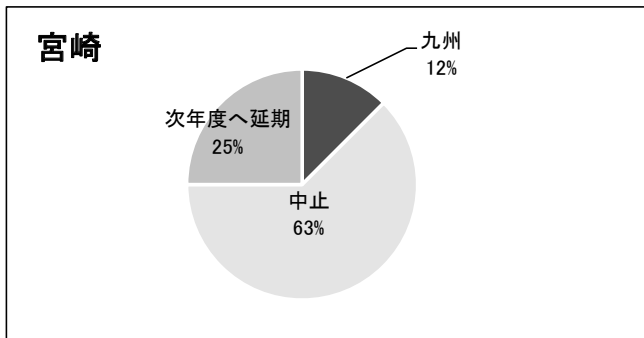
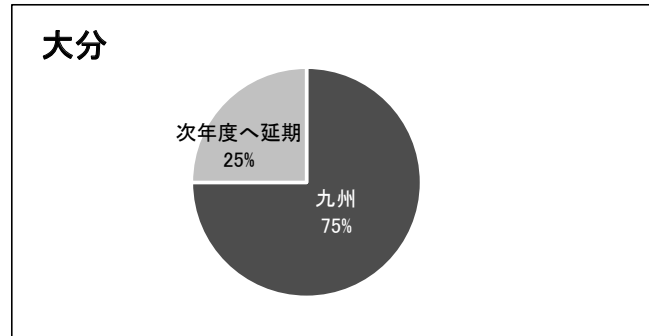
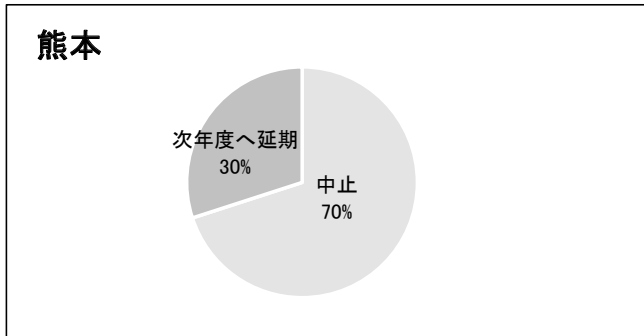
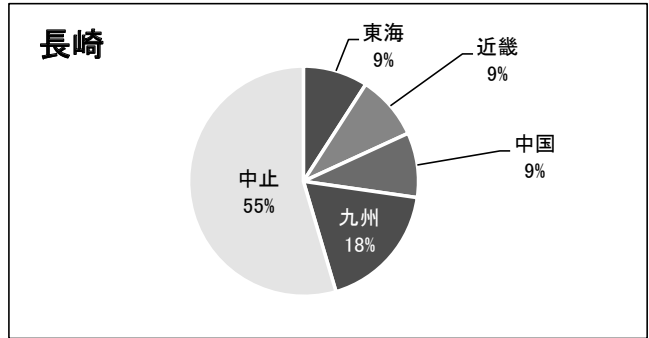
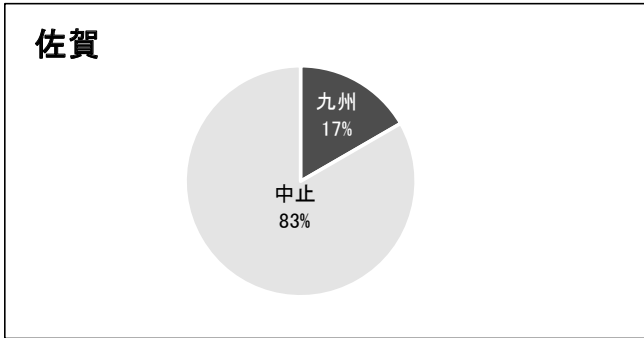
(3) 都道府県別旅行方面











○海外、国内修学旅行共に、修学旅行実施に向けて行ってきた事前学習の成果を無駄にしないため、中止後の代替行事として、リモートやオンラインを活用して様々な学習会や、発表の場を準備したり、地元の協力を得て、改めて自分の住んでいる町の良さを知り、地元に対して自分たちに何が出来るかを考える機会等、思い出作りを含めて、今出来る最大限の”修学旅行”に取り組まれてきたことが、各学校のホームページに残されている。卒業式の際の、卒業生からの答辞の中に「こんな状況の中だからこそ、貴重な体験ができた」との言葉が多く見られた。