

## IV. 2022（令和4）年度 全国公私立中学校の修学旅行方面別実施状況

### 1. 公立中学校

#### (1) 実施校数（政令指定都市含む）

(校、%)

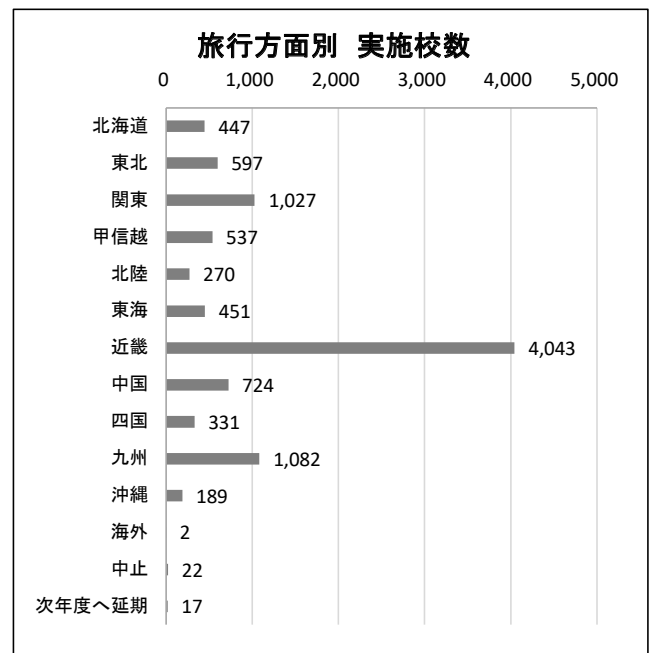
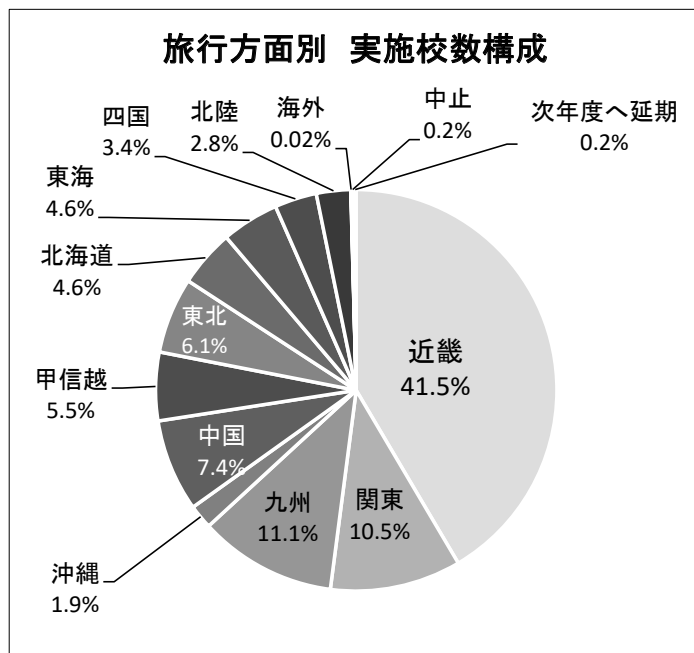
地方	都道府県	旅行方面											中止	次年度へ延期	合計	
		北海道	東北	関東	甲信越	北陸	東海	近畿	中国	四国	九州	沖縄				海外
北海道	北海道	341	218	21		1		4		1	1	1				588
東北	青森	28	43	97									1			169
	岩手	27	54	62		1						1				145
	宮城	21	7	162				4			1					195
	秋田	11	80	18							2					111
	山形	6	60	35	3									2		106
	福島	4	29	115	35	2		30				2	1			218
	小計	97	273	489	38	3	0	34	0	0	3	3	1	1	2	944
関東	*茨城		5	5	1		1	208	1							221
	栃木		14	9	1	2	1	142	2				1			172
	*群馬		5	2	5	25	1	117	3		2					160
	*埼玉	2				2		392	2							398
	*千葉		39	10	41	17	10	254	3							374
	東京		2	1	1	16	1	544	37		4					606
	*神奈川	3	6	2		1	12	311	39		22	13				409
	小計	5	71	29	49	63	26	1,968	87	0	28	13	0	1	0	2,340
甲信越	山梨							79	15							94
	*新潟		19	13	52	12	1	89	10		1	2		1	13	213
	長野		7	3	20	11	8	148	10			1				208
	小計	0	26	16	72	23	9	316	35	0	1	3	0	1	13	515
北陸	富山		1	5	1	2		69	46	2						126
	石川			9		5	4	70	14							102
	福井			7	2	51	6	8	2	1						77
	小計	0	1	21	3	58	10	147	62	3	0	0	0	0	0	305
東海	岐阜		1	27	25	22	48	85	33							241
	*静岡				3	10	5	166	3		1	1				189
	*愛知		5	285	118	15	48	24	1							496
	三重			16	31	5	72	61	24	13	1	2			1	226
		小計	0	6	328	177	52	173	336	61	13	2	3	0	0	1
近畿	滋賀			22	9	7	3	21	17	9	16	20				124
	京都		1	6	52	15	23	21	41	16	35	10				220
	大阪	1		20	97	21	72	37	71	53	70	50				492
	*兵庫			31	26	15	75	81	23	28	107	14				400
	*奈良				14	11	17	31	13	29	2	6				123
	和歌山	1		19		1	37	48	15	19	6	2				148
	小計	2	1	98	198	70	227	239	180	154	236	102	0	0	0	1,507
中国	鳥取			1				13	46	5						65
	島根			3				46	44	13	7				1	114
	*岡山			5				9	11	34	42	8		1		110
	*広島		1	4				50	6	28	65	4				158
	山口							78	21	2	35			8		144
	小計	0	1	13	0	0	0	196	128	82	149	12	0	9	1	591
四国	徳島			2				21	55	14	25	3				120
	*香川						6	10	20	2	15	2				55
	愛媛							131	3	22	4					160
	高知	2		1				78	14	36	8					139
	小計	2	0	3	0	0	6	240	92	74	52	5	0	0	0	474
九州	福岡			5				263	19		45	3				335
	*佐賀							11	5	1	37					54
	長崎							13	6	1	150					170
	熊本			1				129	41	1	11	17				200
	大分							61			47					108
	宮崎			2				35	1	1	82			10		131
	鹿児島			1					7		170		1			179
	沖縄							51			68	27				146
	小計	0	0	9	0	0	0	563	79	4	610	47	1	10	0	1,323
	合計	447	597	1,027	537	270	451	4,043	724	331	1,082	189	2	22	17	9,739
	構成比	4.6	6.1	10.5	5.5	2.8	4.6	41.5	7.4	3.4	11.1	1.9	0.0	0.2	0.2	100.0

(1)-1 都道府県のうち政令指定都市（再掲）

(校)

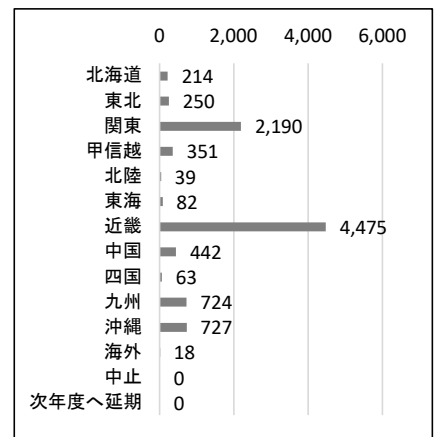
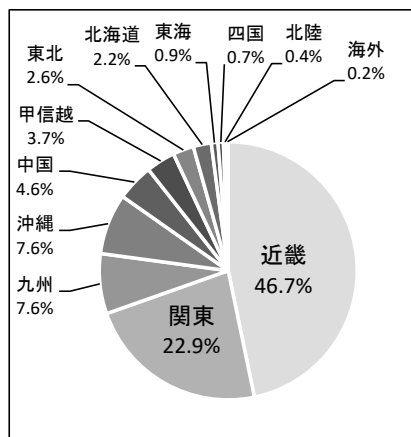
政令指定都市	旅行方面												中止	次年度へ延期	合計	
	北海道	東北	関東	甲信越	北陸	東海	近畿	中国	四国	九州	沖縄	海外				
札幌	21	68	10													99
仙台	8	2	50				4			1						65
さいたま	2				1		56									59
千葉			5	4	17	10	16	1								53
川崎						1	51	4		1						57
横浜	3	2	2		1		101	16		21	13					159
相模原		1					35	11								47
新潟		11	8	33	1		19	1			1					74
静岡				1	1		40									42
浜松					3		46									49
名古屋			86	69	4	26	10									195
京都			4	27	13	20	15	12	14	18						123
大阪			2	33	7	22	1	22	29	12	2					130
堺			10	12	3	9	11	17	9	4						75
神戸			7	10	12	30	35	10	9	5						118
岡山			2				4	4	12	13	4					39
広島		1	1				37	4	12	29						84
北九州							45	8		9						62
福岡			1				58	3		7						69
熊本							41	18		1						60
合計	34	85	188	189	63	118	625	131	85	121	20	0	0	0		1,659

- 1) 一部に特別支援学校を含む。
- 2) 同一校で、複数県にまたがる周遊等による重複があり、設置校数とは一致しない。
- 3) 欄外\*印県市データは未回答等のため、本協会独自調査による推計値を含む。
- 4) 年度当初より「実施しない」学校や、独自調査でも状況把握ができない学校は除いた。



2019(令和元)年度 旅行方面別 実施校数構成

※コロナ前の修学旅行方面別構成との比較として、2019(令和元)年度のグラフを掲載。



(2) 参加生徒数（政令指定都市含む）

(人、%)

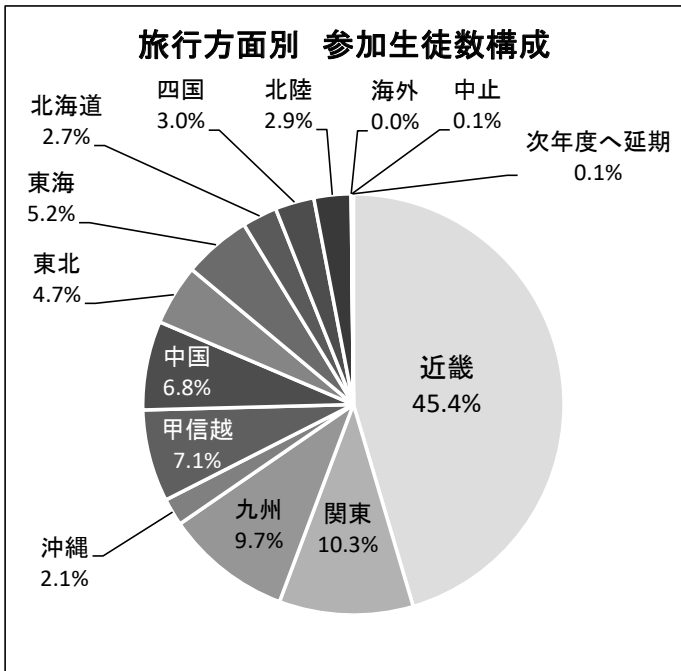
地方	都道府県	旅行方面											中止	次年度へ延期	合計	
		北海道	東北	関東	甲信越	北陸	東海	近畿	中国	四国	九州	沖縄				海外
北海道	北海道	20,035	17,183	2,433		17		379		13	27	9				40,096
東北	*青森	1,680	2,580	5,820										60		10,140
	岩手	2,119	3,042	4,298		61						70				9,590
	宮城	1,876	644	15,003				639			131					18,293
	秋田	767	6,516	1,157							160					8,600
	*山形	570	5,700	3,325	285										190	10,070
	福島	155	1,820	9,037	3,124	116		1,278				100	47			15,677
	小計	7,167	20,302	38,640	3,409	177	0	1,917	0	0	291	170	47	60	190	72,370
関東	*茨城		533	407	58		53	21,599	40							22,690
	栃木		1,426	107	89	231	55	14,858	204					1		16,971
	*群馬		470	226	693	2,967	136	11,646	257		10					16,405
	埼玉	208				222		56,822	108							57,360
	*千葉		4,322	953	5,807	1,961	1,043	33,753	257							48,096
	東京		236	112	126	1,697	119	66,864	3,626		354					73,134
	*神奈川	459	926	428		161	1,855	47,984	6,017		3,873	2,006				63,709
小計	667	7,913	2,233	6,773	7,239	3,261	253,526	10,509	0	4,237	2,006	0	1	0	298,365	
甲信越	山梨						6,160	712								6,872
	*新潟		1,341	1,713	4,591	960	89	7,290	902		80	181		21	483	17,651
	*長野		665	285	1,900	1,045	760	14,060	950			95				19,760
小計	0	2,006	1,998	6,491	2,005	849	27,510	2,564	0	80	276	0	21	483	44,283	
北陸	富山		7	623	103	63		7,337	5,312	289						13,734
	石川			886		302	441	8,661	1,434							11,724
	福井			409	137	4,630	563	992	25	16						6,772
小計	0	7	1,918	240	4,995	1,004	16,990	6,771	305	0	0	0	0	0	32,230	
東海	岐阜		21	2,609	2,825	1,932	4,618	8,609	3,829							24,443
	*静岡				121	1,398	443	21,070	358		22	27				23,439
	*愛知		916	44,288	18,716	2,206	8,272	2,921	228							77,547
	三重			1,618	3,925	586	6,509	5,856	1,947	1,120	123	78			168	21,930
小計	0	937	48,515	25,587	6,122	19,842	38,456	6,362	1,120	145	105	0	0	168	147,359	
近畿	*滋賀			2,860	1,170	910	390	2,730	2,210	1,170	2,080	2,600				16,120
	京都		40	386	7,771	2,048	2,899	1,443	4,124	1,296	3,893	1,068				24,968
	*大阪	123		3,079	16,884	3,070	11,577	6,702	9,495	7,337	10,062	6,501				74,830
	*兵庫			2,931	3,522	2,072	9,519	10,156	3,202	4,024	13,497	1,595				50,518
	*奈良				1,842	1,004	1,491	2,794	1,334	2,770	335	542				12,112
	和歌山	13		736		78	2,550	3,366	585	830	417	69				8,644
小計	136	40	9,992	31,189	9,182	28,426	27,191	20,950	17,427	30,284	12,375	0	0	0	187,192	
中国	鳥取			77				1,289	3,505	595						5,466
	島根			109				3,565	2,272	607	381				52	6,986
	*岡山			675				1,071	1,256	3,578	3,848	468		160		11,056
	*広島		120	127				7,108	660	2,972	7,094	478				18,559
	山口							6,043	1,201	107	2,936			516		10,803
小計	0	120	988	0	0	0	19,076	8,894	7,859	14,259	946	0	676	52	52,870	
四国	徳島			119				1,945	4,020	859	1,365	209				8,517
	*香川						1,035	1,500	2,348	233	1,626	343				7,085
	愛媛							11,030	115	1,564	352					13,061
	高知	28		21				3,743	1,111	1,318	623					6,844
小計	28	0	140	0	0	1,035	18,218	7,594	3,974	3,966	552	0	0	0	35,507	
九州	福岡			179				35,872	2,010		5,586	300				43,947
	*佐賀							761	517	68	3,233					4,579
	長崎							995	195	206	11,118					12,514
	熊本			21				13,341	4,198	133	614	1,309				19,616
	大分							8,499			2,423					10,922
	宮崎			83				2,864	85	19	6,078			不明		9,129
	*鹿児島			60						420		10,200	50			10,730
沖縄							7,165			8,545	3,777				19,487	
小計	0	0	343	0	0	0	69,497	7,425	426	47,797	5,386	50	0	0	130,924	
合計		28,033	48,508	107,200	73,689	29,737	54,417	472,760	71,069	31,124	101,086	21,825	97	758	893	1,041,196
構成比		2.7	4.7	10.3	7.1	2.9	5.2	45.4	6.8	3.0	9.7	2.1	0.0	0.1	0.1	100.0

(2)-1 都道府県のうち政令指定都市（再掲）

(人)

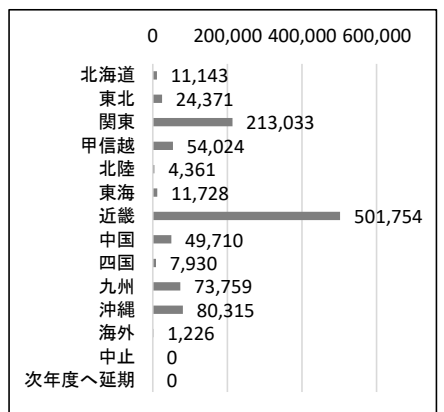
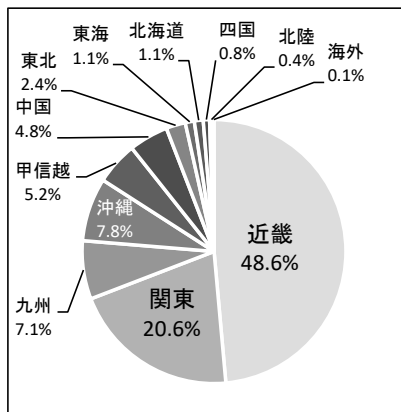
政令指定都市	旅行方面												中止	次年度へ延期	合計		
	北海道	東北	関東	甲信越	北陸	東海	近畿	中国	四国	九州	沖縄	海外					
札幌	3,209	9,317	1,612														14,138
仙台	993	222	6,172				639			131							8,157
さいたま	208				148		9,843										10,199
千葉			506	509	2,540	1,034	2,338	50									6,977
川崎						197	9,753	919		117							10,986
横浜	459	266	428		161		18,070	3,205		3,754	1,951						28,294
相模原		80					5,636	1,869									7,585
新潟		982	1,227	3,318	93		2,231	113			113						8,077
静岡				60	171		5,083										5,314
浜松					496		6,446										6,942
名古屋			12,677	10,369	576	5,129	1,148										29,899
京都			321	4,085	1,975	2,614	1,186	1,211	1,207	2,466							15,065
大阪			419	4,248	958	2,954	210	2,660	3,366	1,263	208						16,286
堺			1,526	2,043	416	1,253	1,621	2,678	1,168	488							11,193
神戸			814	1,160	1,341	4,099	4,440	1,629	1,523	702							15,708
岡山			359				623	629	1,527	2,321	263						5,722
広島		120	16				6,107	555	1,842	4,778							13,418
北九州							5,200	798		1,159							7,157
福岡			3				11,227	391		1,016							12,637
熊本							6,038	2,670		201							8,909
合計	4,869	10,987	26,080	25,792	8,875	17,280	97,839	19,377	10,633	18,396	2,535	0	0	0	0	0	242,663

- 1) 一部に特別支援学校を含む。
- 2) 同一校で、複数県にまたがる周遊等による重複があり、人数は延べ人数。
- 3) 欄外\*印県市データは未回答等のため、本協会独自調査による推計値を含む。
- 4) 年度当初より「実施しない」学校や、独自調査でも状況把握ができない学校は除いた。



2019(令和元)年度 旅行方面別 実施校数構成

※コロナ前の修学旅行方面別構成との比較として、2019(令和元)年度のグラフを掲載。



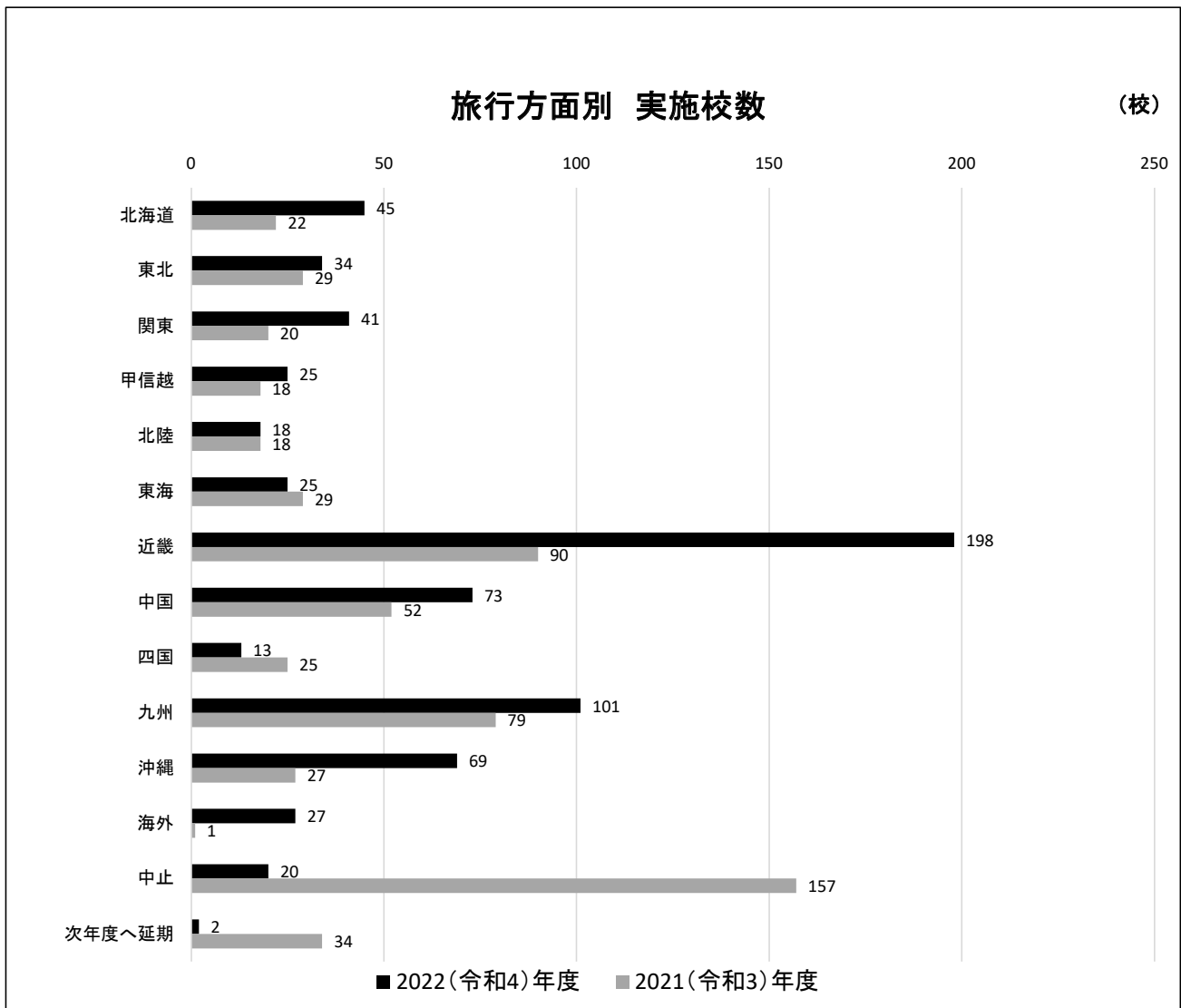
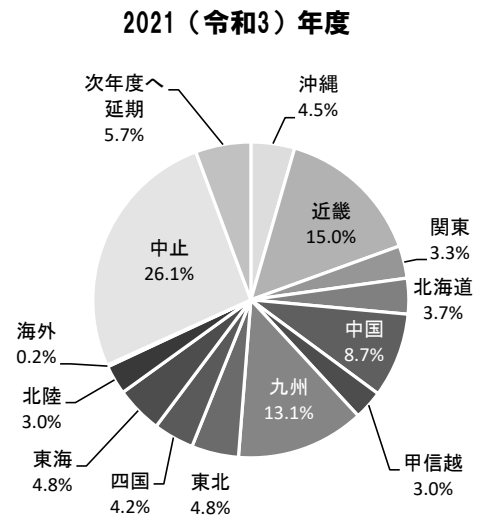
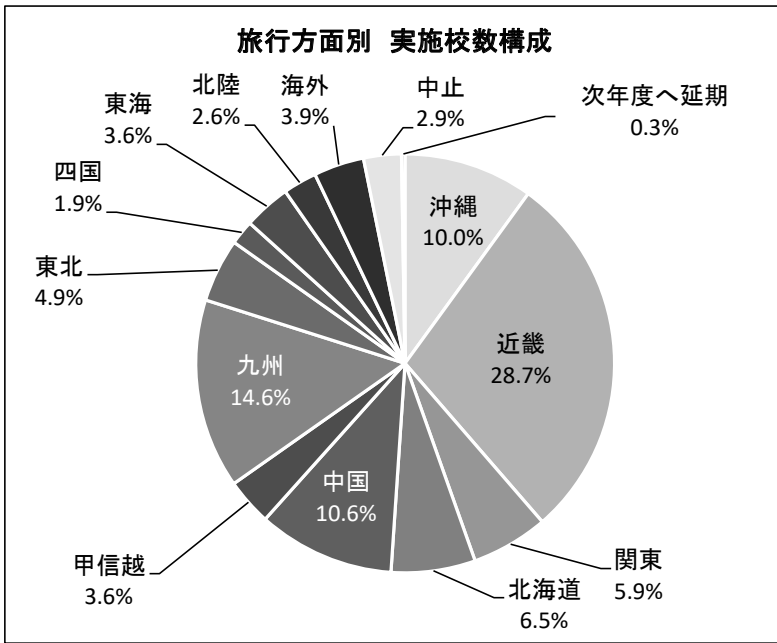
## 2. 私立中学校

### (1) 実施校数（政令指定都市含む）

(校、%)

地方	都道府県	旅行方面												中止	次年度へ延期	合計	
		北海道	東北	関東	甲信越	北陸	東海	近畿	中国	四国	九州	沖縄	海外				
北海道	北海道	5	2	1				5	2		2	1					18
	青森		1	1								1					3
	岩手	1	1												1		3
	*宮城							3	1								4
	秋田																0
	山形																0
	福島							3	1		2						6
	小計	1	2	1	0	0	0	6	2	0	2	1	0	1	0	16	
関東	茨城	1	1	1	1			8	1		3		1				17
	栃木			1				4		1		1	1				8
	群馬							3			2			1			6
	*埼玉		1					8	3		3	1					17
	千葉	1	1		1	1		10	1		4	1	2				22
	*東京	6	10	1	6	5	3	55	14	1	10	8	9		1		129
	神奈川	4	2	5	5	1	2	27	11		7	1	2	15			82
	小計	12	15	8	13	7	6	115	30	2	29	12	15	16	1	281	
甲信越	山梨			1				4	1		1	2					9
	新潟		1	1													2
	長野			1				5	1	1							8
	小計	0	1	3	0	0	0	9	2	1	1	2	0	0	0	19	
北陸	富山			1		1		1	1								4
	石川							1	1			1					3
	福井		1	1							1						3
	小計	0	1	2	0	1	0	2	2	0	1	1	0	0	0	10	
東海	岐阜		1	1	2	1	2	2	1				1				11
	静岡	2				2		12	5	1	6	2	2				32
	*愛知	3	1	2	1	1	3	2	6	1	3	3					26
	三重	1		1				2	3	1	1	2					11
	小計	6	2	4	3	4	5	18	15	3	10	7	3	0	0	80	
近畿	滋賀			2				1		1		1	1				6
	*京都	1	1	2			1	1	2	1	7	2					18
	大阪	10	2	2	1	3	5		4	2	14	19	1				63
	*兵庫	3	2	1					1		6	9	2				24
	奈良				2	1	4	1	1	1	2	3	1				16
	和歌山	2	1			1				1	2						7
	小計	16	6	7	3	5	10	3	8	6	31	34	5	0	0	134	
中国	鳥取							1					1				2
	島根								2				1	1			4
	岡山	2	1	2			1		1		3	2	1				13
	*広島		1	3		1	1	1		1	2	1					11
	山口		1	2				2			1			2			8
	小計	2	3	7	0	1	2	4	3	1	6	4	3	2	0	38	
四国	徳島											1					1
	香川							3	1								4
	愛媛			2				3	1								6
	高知				1			3	1					1	1		7
	小計	0	0	2	1	0	0	9	3	0	0	1	0	1	1	18	
九州	*福岡	2	1	2	1			5	3		1	2	1				18
	佐賀			1	2		1	3			1						8
	長崎				1		1	4	1		9						16
	熊本			1				3			1	2					7
	大分	1		1				2									4
	宮崎							4			2	1					7
	鹿児島		1					4	2		5	1					13
	沖縄			1	1			2									4
	小計	3	2	6	5	0	2	27	6	0	19	6	1	0	0	77	
	合計	45	34	41	25	18	25	198	73	13	101	69	27	20	2	691	
	構成比	6.5	4.9	5.9	3.6	2.6	3.6	28.7	10.6	1.9	14.6	10.0	3.9	2.9	0.3	100.0	

- 1) 同一校で複数方面の実施（課程別・クラス別）、複数県にまたがる周遊等による重複があり、設置校数とは一致しない。
- 2) 欄外\*印県市データは「把握できている範囲」の回答等のため、本協会独自調査による推計値を含む。
- 3) 年度当初より「実施しない」学校や、独自調査でも状況把握ができない学校は除く。



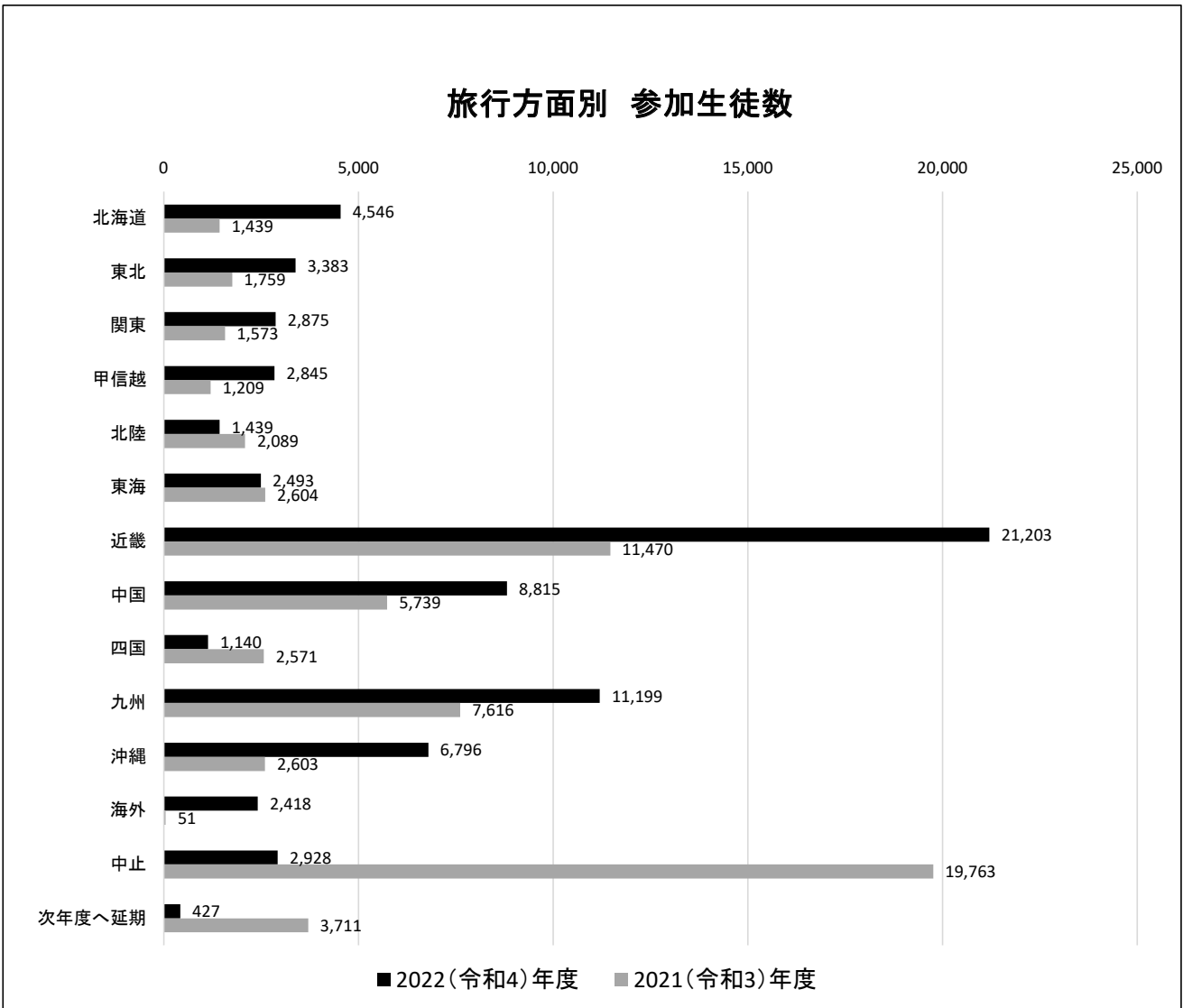
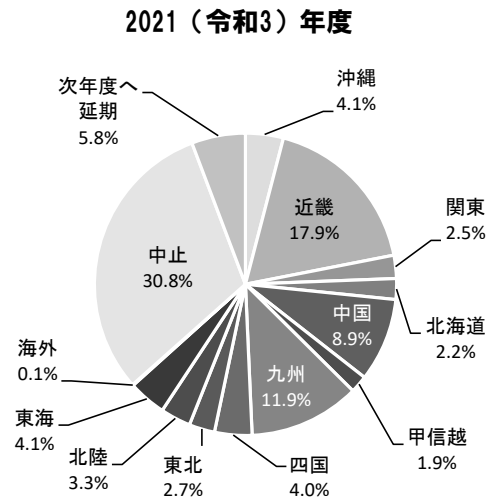
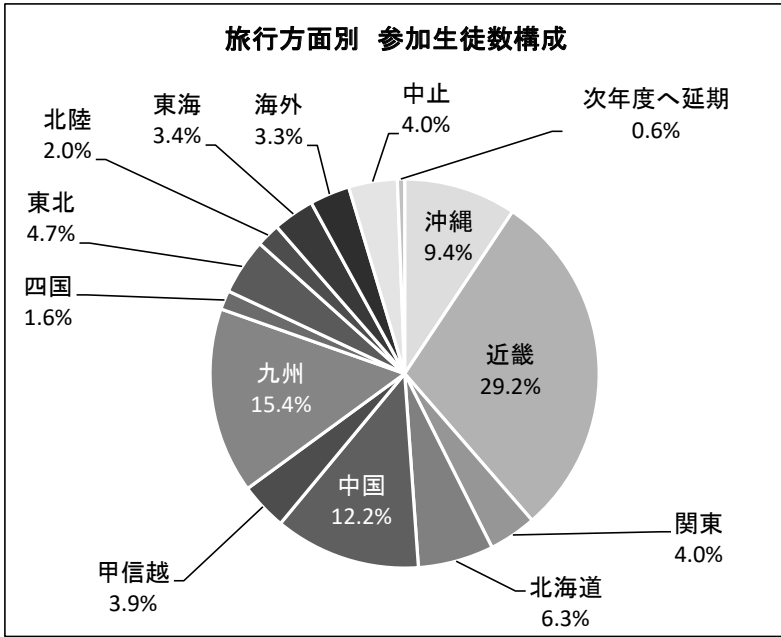
※私立学校の修学旅行全体（国内・海外）調査は、2020年度からのため、前年度との比較とした。

(2) 参加生徒数（政令指定都市含む）

(人、%)

地方	都道府県	旅行方面												中止	次年度 へ延期	合計
		北海道	東北	関東	甲信越	北陸	東海	近畿	中国	四国	九州	沖縄	海外			
北海道	北海道	460	223	8				490	99		142	8				1,430
東北	青森		10	25								81				116
	岩手	9	32											43		84
	*宮城							235	73							308
	秋田															0
	山形															0
	福島							75	35		87					197
	小計	9	42	25	0	0	0	310	108	0	87	81	0	43	0	705
関東	茨城	4	163	65	165			1,047	294		476		10			2,224
	栃木			13				297		63		86	11			470
	群馬							289			124			13		426
	*埼玉		10					55	944	356	295	101				1,761
	千葉	105	22		46	82		1,625	118		609	49	260			2,916
	*東京	678	1,407	79	1,187	392	469	8,374	2,313	72	1,094	1,505	847		320	18,737
	神奈川	411	134	359	279	63	296	2,277	1,006		963	110	354			8,899
	小計	1,198	1,736	516	1,677	537	820	14,853	4,087	135	3,561	1,851	1,482	2,667	320	35,433
甲信越	山梨			15				367	174		18	33				607
	新潟		17	70												87
	長野			46				312	39	39						436
	小計	0	17	131	0	0	0	679	213	39	18	33	0	0	0	1,130
北陸	富山			76		64		68	68							276
	石川							101	101			29				231
	福井		14	70							17					101
	小計	0	14	146	0	64	0	169	169	0	17	29	0	0	0	608
東海	岐阜		74	72	118	58	159	146	63				50			740
	静岡	117				160		658	395	54	459	78	81			2,002
	*愛知	357	70	139	237	104	474	303	1,393	229	708	532				4,546
	三重	52		115				228	449	199	97	181				1,321
	小計	526	144	326	355	322	633	1,335	2,300	482	1,264	791	131	0	0	8,609
近畿	滋賀			72				66		23	148	174				483
	*京都	167	38	97			69	10	85	75	1,074	102				1,717
	大阪	1,142	408	331	206	196	387		755	128	1,336	2,073	105			7,067
	*兵庫	526	197	34					39		724	939	184			2,643
	奈良				156	76	401	90	226	181	333	151	240			1,854
	和歌山	38	23			184				47	283					575
	小計	1,873	666	534	362	456	857	166	1,105	454	3,750	3,413	703	0	0	14,339
中国	鳥取							20					33			53
	島根								32			30	16			78
	岡山	181	156	84			60		12		201	72	30			796
	*広島		191	388		60	60	167		30	402	35				1,333
	山口		20	282				99			10			50		461
	小計	181	367	754	0	60	120	286	44	30	613	137	79	50	0	2,721
四国	徳島											19				19
	香川							248	39							287
	愛媛			210				319	220							749
	高知				250			404	12					175	107	948
	小計	0	0	210	250	0	0	971	271	0	0	19	0	175	107	2,003
九州	*福岡	270	167	107	80			450	188		490	177	23			1,952
	佐賀			9	67			58	174		117					425
	長崎				5			5	154	109	477					750
	熊本			48				215			125	118				506
	大分	29		44				93								166
	宮崎							331			183	97				611
	鹿児島		7					179	122		355	42				705
	沖縄			17	49			348								414
	小計	299	174	225	201	0	63	1,944	419	0	1,747	434	23	0	0	5,529
	合計	4,546	3,383	2,875	2,845	1,439	2,493	21,203	8,815	1,140	11,199	6,796	2,418	2,928	427	72,507
	構成比	6.3	4.7	4.0	3.9	2.0	3.4	29.2	12.2	1.6	15.4	9.4	3.3	4.0	0.6	100.0

- 1) 同一校で複数方面の実施（課程別・クラス別）、複数県にまたがる周遊等による重複があり、設置校数とは一致しない。
- 2) 欄外\*印県市データは「把握できている範囲」の回答等のため、本協会独自調査による推計値を含む。
- 3) 年度当初より「実施しない」学校や、独自調査でも状況把握ができない学校は除く。



※私立学校の修学旅行全体（国内・海外）調査は、2020年度からのため、前年度との比較とした。