

### Ⅲ. 2021（令和3）年度 全国公立高等学校の修学旅行方面別実施状況

#### 1. 公立高等学校

##### (1) 実施校数（政令指定都市含む）

(校、%)

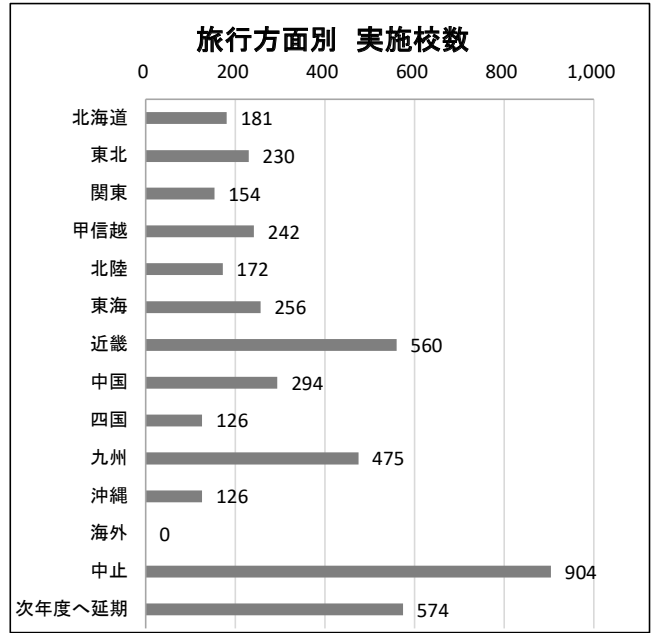
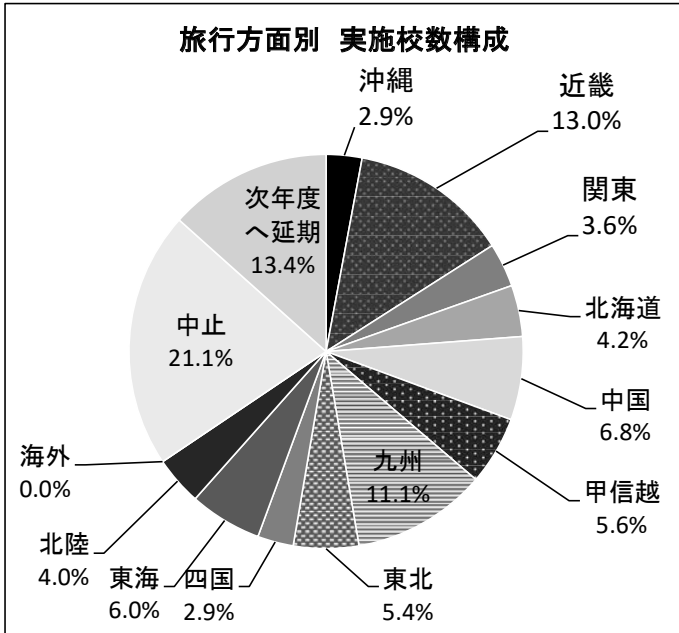
地方	都道府県	旅行方面												中止	次年度 へ延期	合計
		北海道	東北	関東	甲信越	北陸	東海	近畿	中国	四国	九州	沖縄	海外			
北海道	北海道	25	17	3	1	1	7	115	21	5	39	2	0	6	27	269
東北	青森		5					6	1					41	8	61
	岩手	1	11					10						36	15	73
	宮城	10	15	12		2		26	1		2	3		15	5	91
	秋田	3	21											16	3	43
	山形	4	31			5		2	1	1	1			5	10	60
	福島	9	22	9	8	9	2	9	2	1	2			24		97
	小計	27	105	21	8	16	2	53	5	2	5	3	0	137	41	425
関東	茨城	1	8	4	6	3		14	11	1	4	6		11	9	78
	栃木	10	26	12		4	1	15	13	4	3	1		16	1	106
	群馬	3	8		7	9	1	8	4		7			22	16	85
	埼玉	3	15	6	3	16	1	14	2	7	12	18		75	14	186
	千葉		3	44	2	6	6	41	41			1		15	38	197
	東京	1	1	2		1		1			2	1		82	29	120
	神奈川	6	1	5	6	3	5	11	7	1	12	19		83	37	196
	小計	24	62	73	24	42	14	104	78	13	40	46	0	304	144	968
甲信越	山梨		10	9	2	3	9	6	3	1		2		1	4	50
	新潟		10		24	1		1			3	3		34	6	82
	長野		3	1	25	6	8	1	6		11			22	4	87
	小計	0	23	10	51	10	17	8	9	1	14	5	0	57	14	219
北陸	富山		1		8	17	5	2		1				10		44
	石川		2	3	3	4	9	14	6	4	9	4		17	8	83
	福井				1	11		1	1					6	5	25
	小計	0	3	3	12	32	14	17	7	5	9	4	0	33	13	152
東海	岐阜				28	5	29	13								75
	静岡	1	2	2	18	11	29	22	24	12	33	4		17	8	183
	愛知	7	1	2	22	17	39	72	61	15	23	12		51	44	366
	三重				8	3	21	17	7	4	16	1		6	19	102
	小計	8	3	4	76	36	118	124	92	31	72	17	0	74	71	726
近畿	滋賀	3		1	1	1	4	11	1	3	15	2		7	14	63
	京都	7	5	3	5	4	6	8	7	10	25	4		6	16	106
	大阪	16	4	8	7	10	28	39	2	7	30	15		14		180
	*兵庫	17	3	4	10	3	16	14	2	1	21	18		12	22	143
	奈良	1		1		6	4	2	3	2	3	1			14	37
	和歌山				1	1	4	15	3	2				15	24	65
	小計	44	12	17	24	25	62	89	18	25	94	40	0	54	90	594
中国	鳥取								13					1	5	19
	島根															0
	*岡山	1				2	3	2	2	5				24		39
	広島	4	1	1	3	3	5	14	10	21	23	4		11	20	120
	山口				1	1	2		11		35	1		22	8	81
	小計	5	1	1	4	6	10	16	36	26	58	5	0	58	33	259
四国	徳島	2					3	3	2	1				20	7	38
	*香川	1				1	7	8						1	2	20
	愛媛	2						4	5	8	5				37	61
	高知									2				17	16	35
	小計	5	0	0	0	1	10	15	7	11	5	0	0	38	62	154
九州	福岡	17		4	17	2		7	10	2	26			31	19	135
	佐賀	8	1	1	2			3	2		2	1		12	11	43
	長崎			1	2		1	1	5	1	36			22	5	74
	熊本			2	8			3	1		5			25	24	68
	大分	15	2	6	8		1		3	3	7			1	6	52
	宮崎			3	3			1		1	17					25
	鹿児島		1	3	1	1		3			46			9	10	74
沖縄	3		2	1			1				3		43	4	57	
	小計	43	4	22	42	3	2	19	21	7	139	4	0	143	79	528
	合計	181	230	154	242	172	256	560	294	126	475	126	0	904	574	4,294
	構成比	4.2	5.4	3.6	5.6	4.0	6.0	13.0	6.8	2.9	11.1	2.9	0.0	21.1	13.4	100.0

(1)-1 都道府県のうち政令指定都市（再掲）

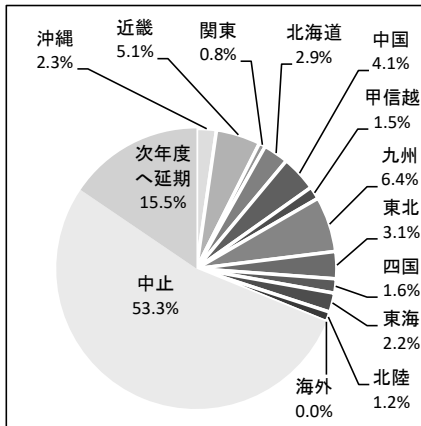
(校)

政令指定都市	旅行方面												中止	次年度へ延期	合計
	北海道	東北	関東	甲信越	北陸	東海	近畿	中国	四国	九州	沖縄	海外			
札幌	2						4			2			3	1	12
仙台							2			1	1		1		5
さいたま							1			2					3
千葉				2											2
川崎	1		2	1	1							2	3		10
横浜	1				2						1		5	1	10
相模原															0
新潟				1	1					1					3
静岡							1			1					2
浜松	1						1				1				3
名古屋				3	2	4	6	7		2			4		28
京都	3	1					1	1	1	6	2		2	7	24
※大阪															0
堺	1		1												2
神戸						3	1							4	8
岡山									1						1
広島		1		1		1	2	1	1	1	2			2	12
北九州			1							1					2
福岡	1						1	1		3					6
熊本							1							1	2
合計	10	2	4	8	6	8	21	10	3	20	9	0	18	16	135

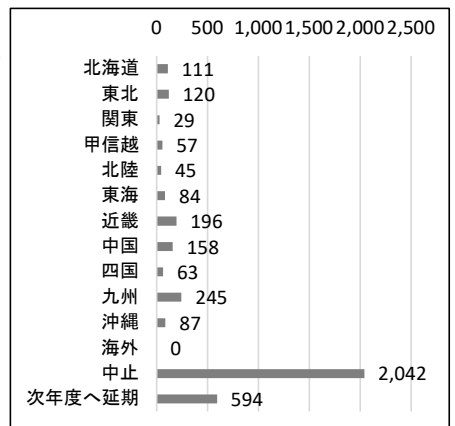
- 1) 特別支援学校を含む。
  - 2) 同一校で複数方面の実施（課程別・クラス別）、複数県にまたがる周遊等による重複があり、設置校数とは一致しない。
  - 3) 欄外\*印県市データは未回答等のため、本協会独自調査による推計値を含む。
  - 4) 年度当初より「実施しない」学校や、独自調査でも状況把握ができない学校は除いた。
  - 5) 年度当初より「実施しない」学校や、独自調査でも状況把握ができない学校は除いた。
- ※大阪市立高等学校は、大阪府に移管（令和4年4月）大阪府教育庁データに含まれる。



2020（令和2）年度  
旅行方面別 実施校数構成



2020（令和2）年度  
旅行方面別 実施校数



(2) 参加生徒数（政令指定都市含む）

(人、%)

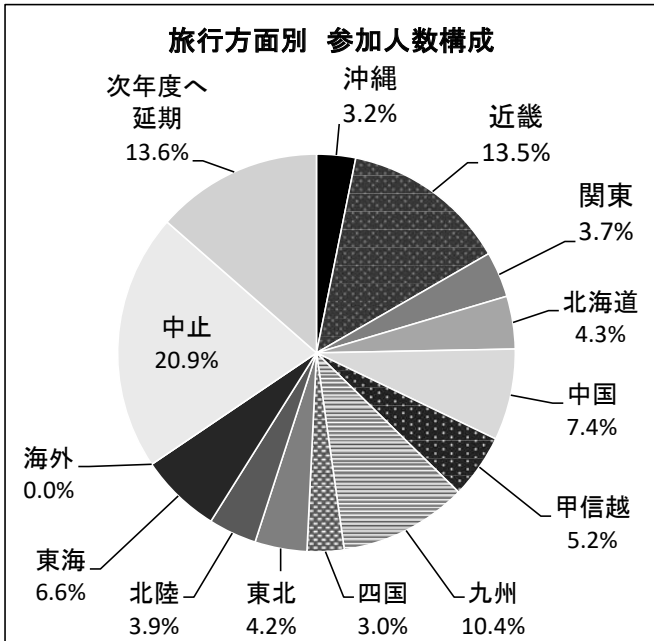
地方	都道府県	旅行方面												中止	次年度へ延期	合計	
		北海道	東北	関東	甲信越	北陸	東海	近畿	中国	四国	九州	沖縄	海外				
北海道	北海道	2,481	721	58	134	229	842	12,911	2,152	283	4,294	263	0	1,300	3,453	29,121	
東北	青森		490					786	236					4,758	1,012	7,282	
	岩手	157	1,221					1,154						3,980	1,707	8,219	
	宮城	1,334	1,887	1,935		241		3,800	263		105	312		1,798	519	12,194	
	秋田	396	2,258											1,736	359	4,749	
	山形	706	2,346			903		219	62	28	113			646	595	5,618	
	福島	1,780	3,304	881	404	1,265	193	1,217	162	262	403			3,304		13,175	
	小計	4,373	11,506	2,816	404	2,409	193	7,176	723	290	621	312	0	16,222	4,192	51,237	
関東	茨城	144	1,104	912	613	632		2,414	2,031	237	847	1,134		1,758	1,115	12,941	
	栃木	1,711	3,886	758		582	147	3,106	2,852	889	539	196		2,214	76	16,956	
	群馬	748	1,761		1,372	1,461	154	1,214	864		693			3,396	2,198	13,861	
	埼玉	77	3,683	1,391	357	3,546	268	3,368	464	2,156	3,071	4,161		17,988	3,015	43,545	
	千葉		744	10,912	630	1,488	1,488	10,168	10,168				296		3,720	9,424	49,038
	東京	6	16	115		9		308			440	233			18,633	5,772	25,532
	神奈川	1,043	103	940	1,563	363	1,001	2,340	1,236	251	3,242	1,721		20,845	9,352	44,000	
	小計	3,729	11,297	15,028	4,535	8,081	3,058	22,918	17,615	3,533	8,832	7,741	0	68,554	30,952	205,873	
甲信越	山梨		1,744	1,503	347	409	1,630	1,062	672	222		480		73	471	8,613	
	新潟		1,325		3,081	66		358			832	628		5,323	426	12,039	
	長野		458	195	3,766	1,321	1,051	195	1,113		1,729			2,998	501	13,327	
	小計	0	3,527	1,698	7,194	1,796	2,681	1,615	1,785	222	2,561	1,108	0	8,394	1,398	33,979	
北陸	富山		30		494	944	456	358		30				628		2,940	
	石川		497	454	297	255	1,456	2,706	1,155	759	1,001	724		1,962	665	11,931	
	福井				122	1,917		13	98					1,093	717	3,960	
	小計	0	527	454	913	3,116	1,912	3,077	1,253	789	1,001	724	0	3,683	1,382	18,831	
東海	岐阜				5,159	917	5,926	2,543								14,545	
	静岡	80	259	312	2,321	2,080	4,662	3,682	3,716	2,131	5,298	415		2,216	1,402	28,574	
	愛知	1,256	133	158	3,220	4,294	7,467	16,673	14,016	3,801	4,506	2,443		9,389	7,648	75,004	
	三重				1,586	384	4,493	3,695	1,651	728	3,437	71		482	3,794	20,321	
	小計	1,336	392	470	12,286	7,675	22,548	26,593	19,383	6,660	13,241	2,929	0	12,087	12,844	138,444	
近畿	*滋賀	543		225	303	303	1,144	1,719	164	482	3,117	365		1,610	3,220	13,195	
	京都	1,333	369	100	1,218	400	1,026	1,271	932	1,322	4,366	268		976	3,627	17,208	
	大阪	4,359	1,239	1,375	1,235	1,577	6,401	8,129	424	1,825	6,935	3,838		不明		37,337	
	*兵庫	3,624	403	1,215	2,760	582	3,693	2,414	188	116	3,928	4,390		1,835	4,895	30,043	
	奈良	355		138		1,003	963	509	338	269	871	58			2,648	7,152	
	和歌山				17	12	353	2,016	684	287				2,099	4,306	9,774	
	小計	10,214	2,011	3,053	5,533	3,877	13,580	16,058	2,730	4,301	19,217	8,919	0	6,520	18,696	114,709	
中国	鳥取							1,650						191	667	2,508	
	島根															0	
	*岡山	148				250	562	438	393	1,268				5,366		8,425	
	広島	578	112	70	281	696	372	2,332	1,182	1,976	4,024	529		1,631	2,505	16,288	
	山口				225	140	365		828		3,401	173		2,166	842	8,140	
	小計	726	112	70	506	1,086	1,299	2,770	4,053	3,244	7,425	702	0	9,354	4,014	35,361	
四国	徳島	533					466	623	258	160				2,388	889	5,317	
	*香川	197				244	1,429	1,749						258	283	4,160	
	愛媛	390						202	590	1,081	657				4,679	7,599	
	高知									94				2,228	1,473	3,795	
	小計	1,120	0	0	0	244	1,895	2,574	848	1,335	657	0	0	4,874	7,324	20,871	
九州	福岡	3,248		617	2,949	108		541	1,549	350	4,430			5,599	4,319	23,710	
	佐賀	1,518	40	40	265			406	239		16	118		1,923	1,604	6,169	
	長崎			83	359		141	31	1,235	273	4,146			2,213	457	8,938	
	熊本			608	1,150			1,125	43		981			3,846	5,950	13,703	
	大分	2,463	205	722	709		11		408	408	1,089			11	911	6,937	
	宮崎			555	555			221		221	3,210					4,762	
	鹿児島		298	367	301	34		227			4,291			958	1,037	7,513	
	沖縄	102		354	162			116				293		6,630	130	7,787	
	小計	7,331	543	3,346	6,450	142	152	2,667	3,474	1,252	18,163	411	0	21,180	14,408	79,519	
	合計	31,310	30,636	26,993	37,955	28,655	48,160	98,359	54,016	21,909	76,012	23,109	0	152,168	98,663	727,945	
	構成比	4.3	4.2	3.7	5.2	3.9	6.6	13.5	7.4	3.0	10.4	3.2	0.0	20.9	13.6	100.0	

(2)-1 都道府県のうち政令指定都市（再掲）

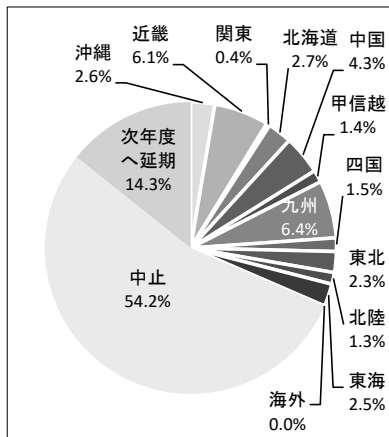
(人)

政令指定都市	旅行方面												中止	次年度へ延期	合計
	北海道	東北	関東	甲信越	北陸	東海	近畿	中国	四国	九州	沖縄	海外			
札幌	514						954			342			940	160	2,910
仙台							551			70	35		194		850
さいたま							313			639					952
千葉				630											630
川崎	14		337	17	17						247		634		1,266
*横浜	192				346						228		1,310	262	2,338
相模原															0
新潟				66	66					243					375
静岡							279			325					604
浜松	130						108				130				368
名古屋				457	494	772	1,309	1,677		320			481		5,510
京都	235	30					3	57	39	834	33		118	1,661	3,010
※大阪															0
堺	220		18												238
神戸							970	29						817	1,816
岡山									142						142
広島		112		188		112	422	88	40	274	329		410		1,975
北九州			183							20					203
福岡	314						250	250		587					1,401
熊本							333							188	521
合計	1,619	142	538	1,358	923	1,854	4,551	2,072	221	3,654	1,002	0	3,677	3,498	25,109

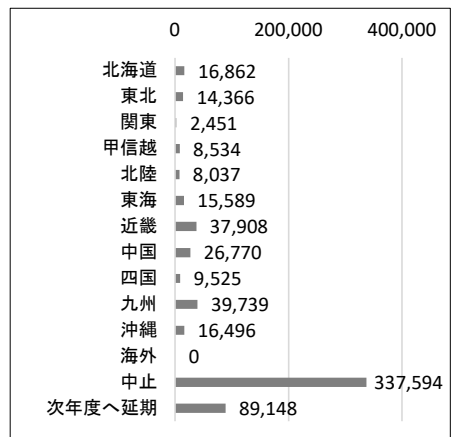
- 1) 特別支援学校を含む。
  - 2) 同一校で複数方面の実施(クラス別・課程別)、複数県にまたがる周遊等による重複があり、人数は延べ人数。
  - 3) 欄外\*印県市データは未回答等のため、本協会独自調査による推計値を含む。
  - 4) 年度当初より「実施しない」学校や、独自調査でも状況把握ができない学校は除いた。
- ※大阪市立高等学校は、大阪府に移管（令和4年4月）大阪府教育庁データに含まれる。



2020（令和2）年度  
旅行方面別 参加人数構成



2020（令和2）年度  
旅行方面別 参加人数



**(3) 都道府県別旅行方面の変容（コロナ前からコロナ禍2年目までの変化）**

○新型コロナウイルス感染症の影響が大きかった令和2年度の前、コロナ前（令和元年度※通常期）と、コロナ禍2年目（令和3年度）の変化を表した。

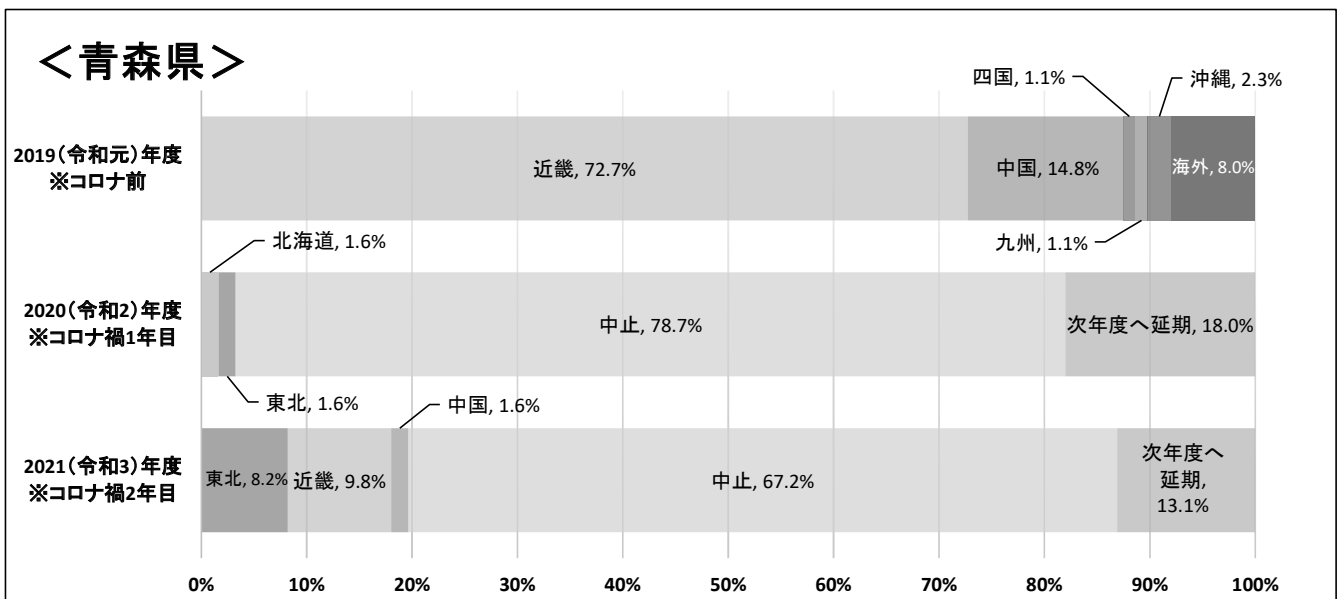
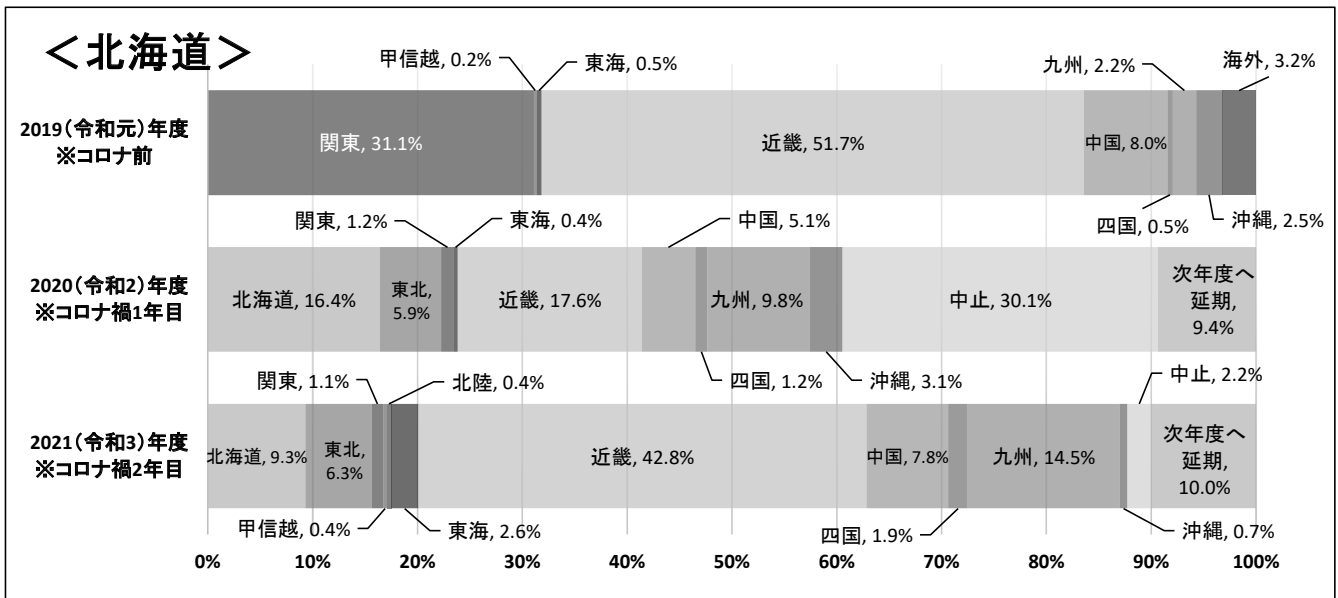
令和3年度は、いずれの都道府県も修学旅行の「中止」は大幅に減少した。各校が修学旅行の実施に向けて努力をしたことが見て取れる。県によっては、全ての学校で実施したところもあった。

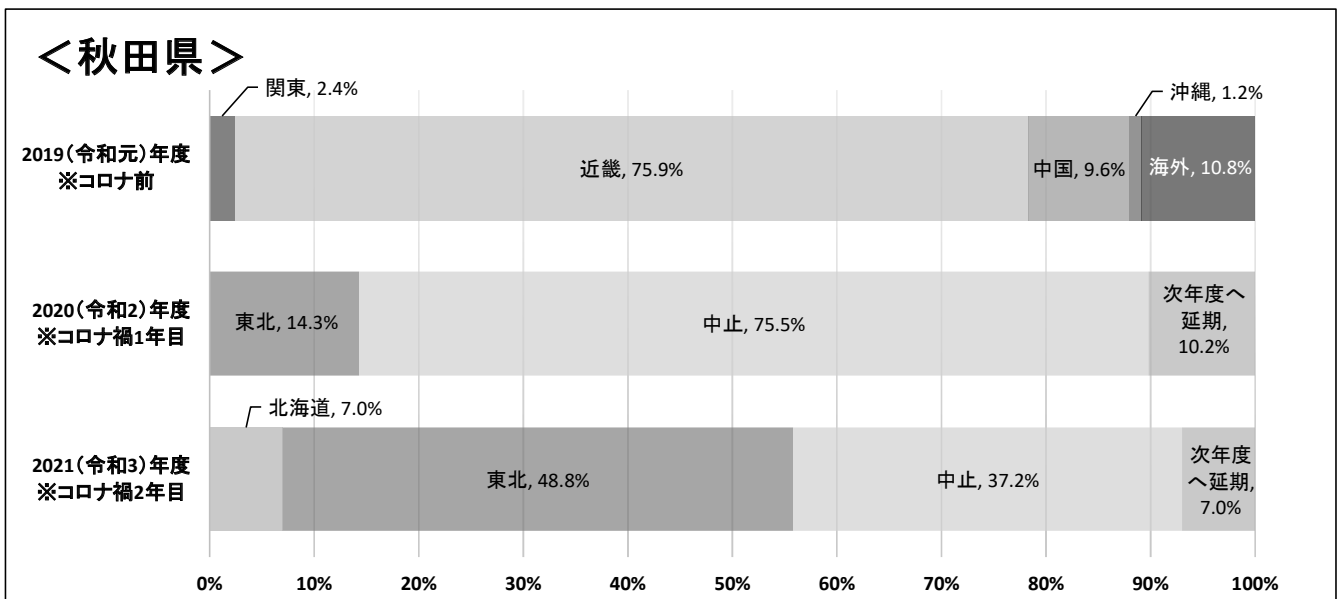
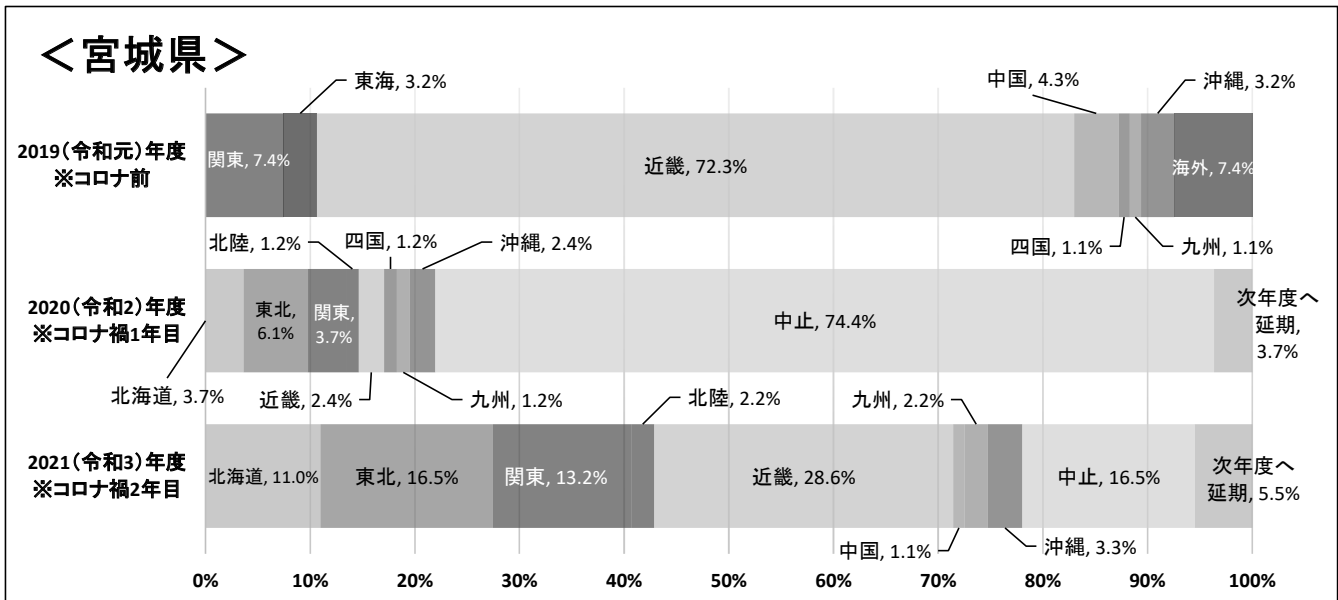
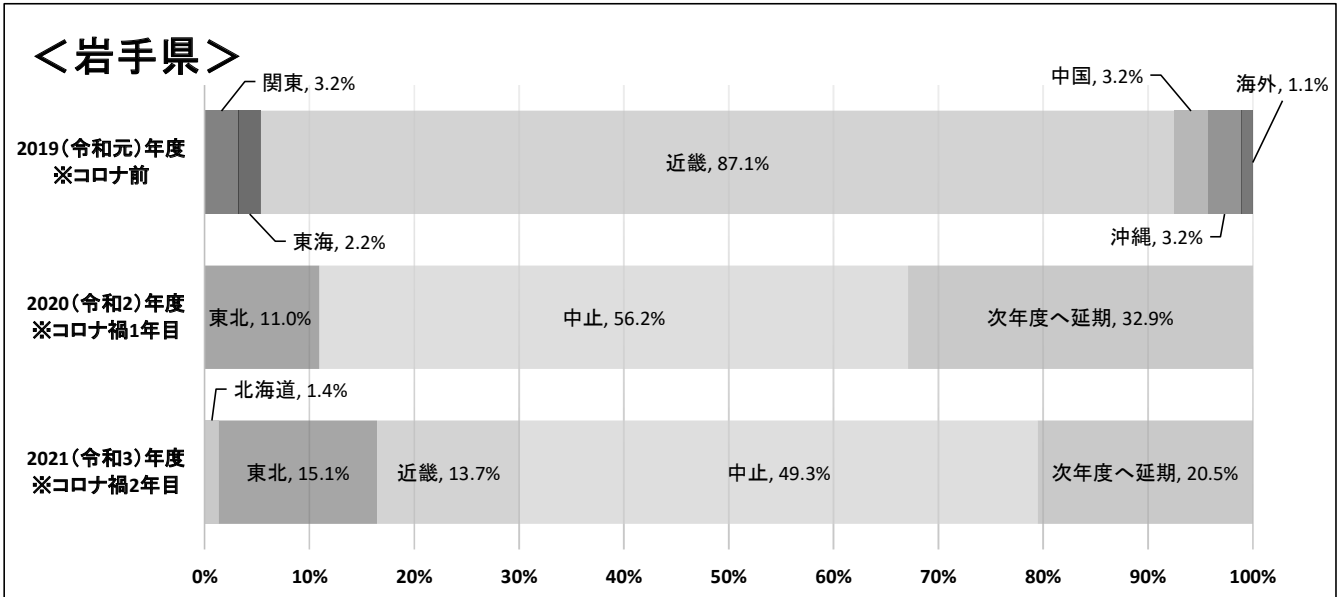
コロナ禍2年目は、昨年度のリスク回避による修学旅行中止の考え方から、その中で如何に修学旅行を実施する方法を模索するかとの転換が行われ、コロナ禍1年目で学んだ感染対策を執り、安心安全の確保をした上で、旅行先をはじめ、その内容の熟慮が行われた。

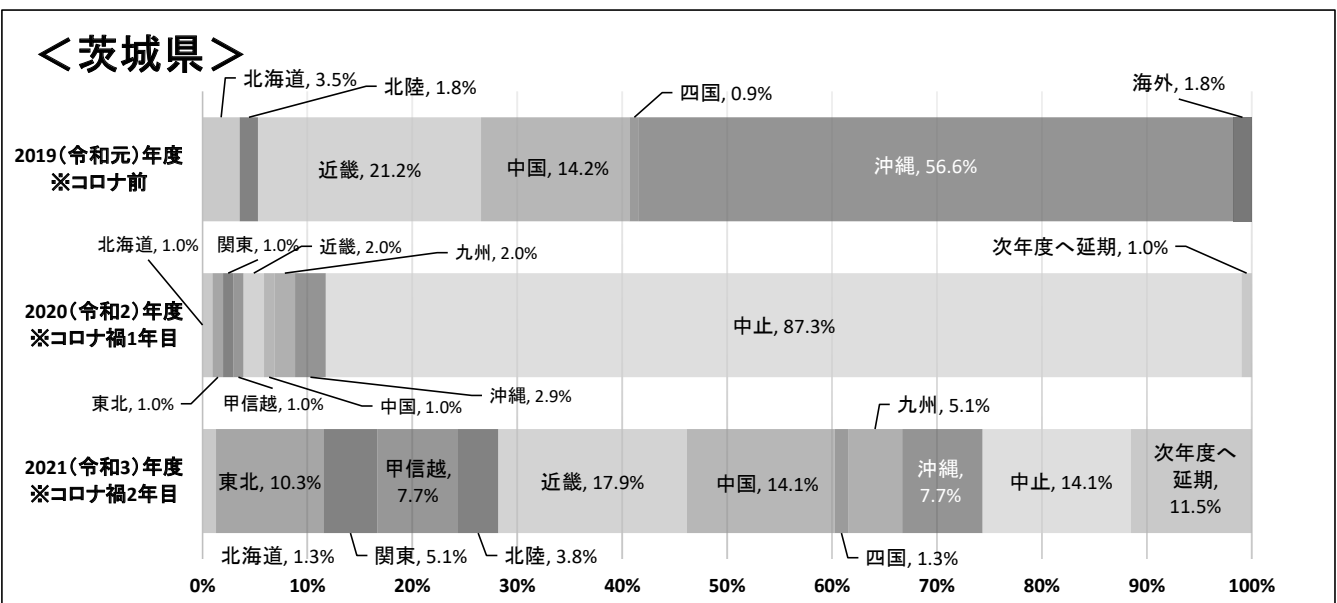
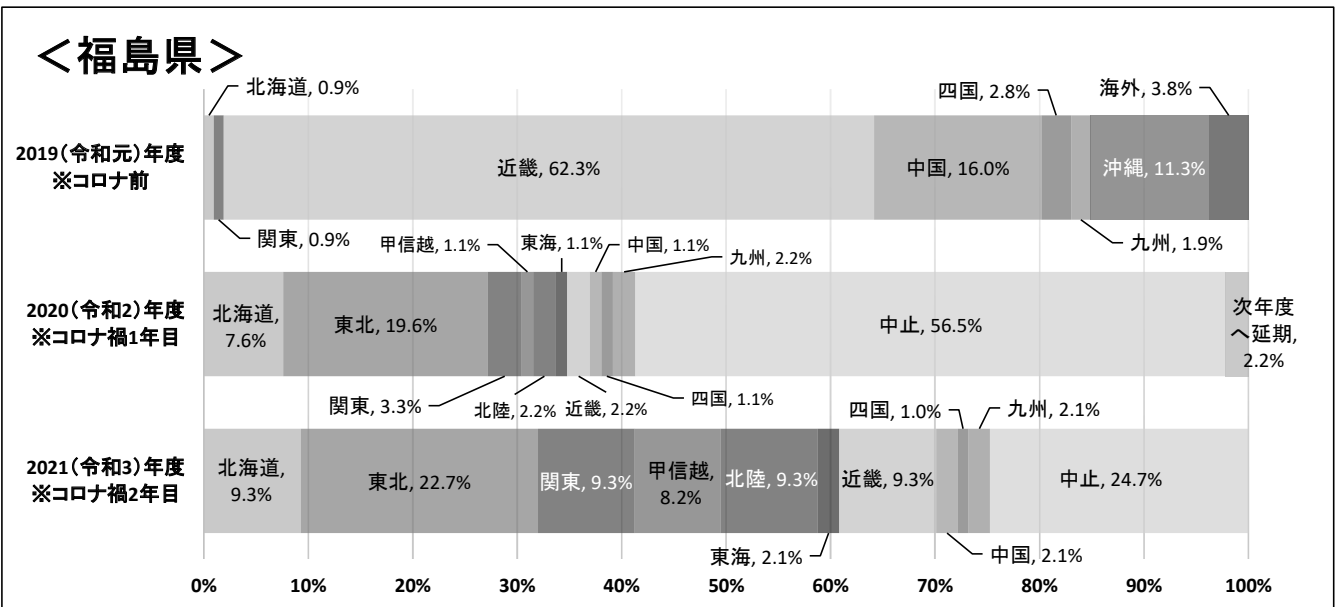
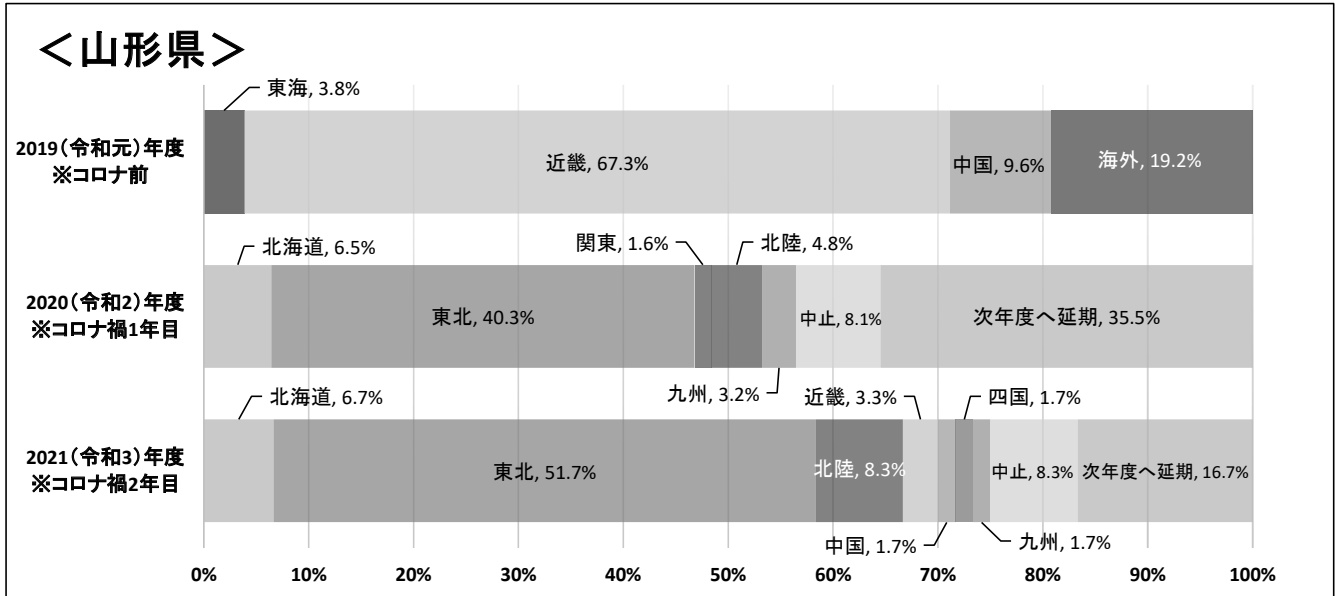
「旅行期間の短縮」「長距離・長時間の移動を避ける」「人との接触を極力避ける交通手段」などを規範とした修学旅行は、「地元」「近隣」での実施という形となり、コロナ前（令和元年度）の旅行方面と比較し内容は大きく異なり、通常期に行われていた修学旅行の状態には戻っていない。

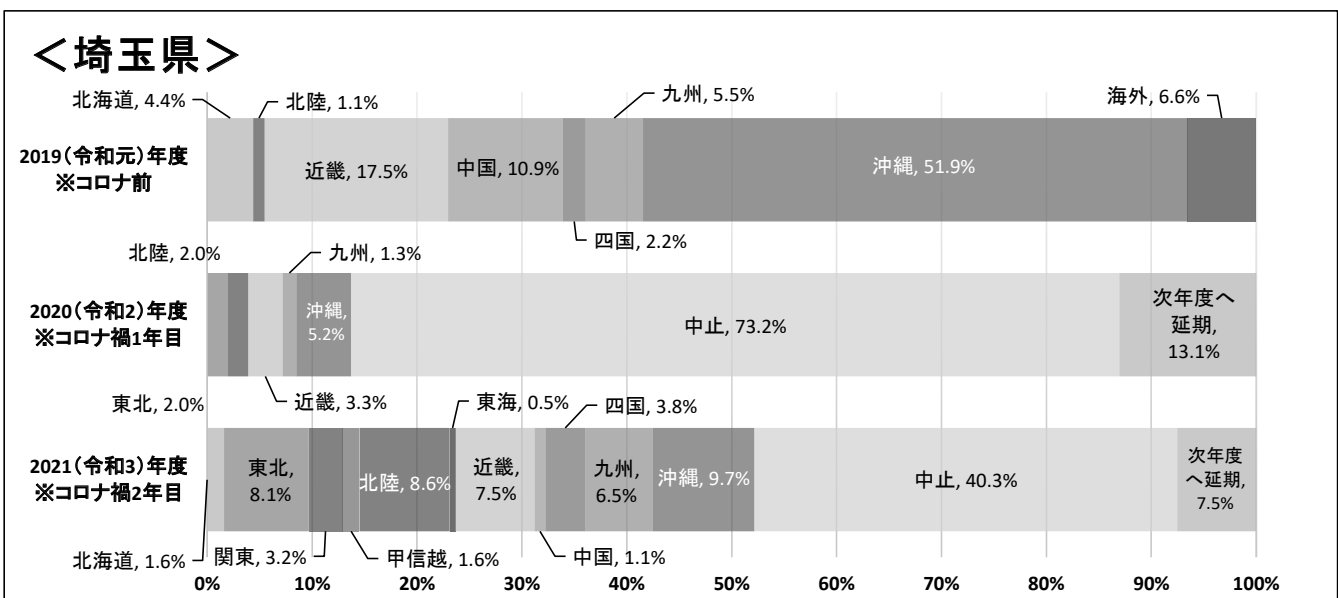
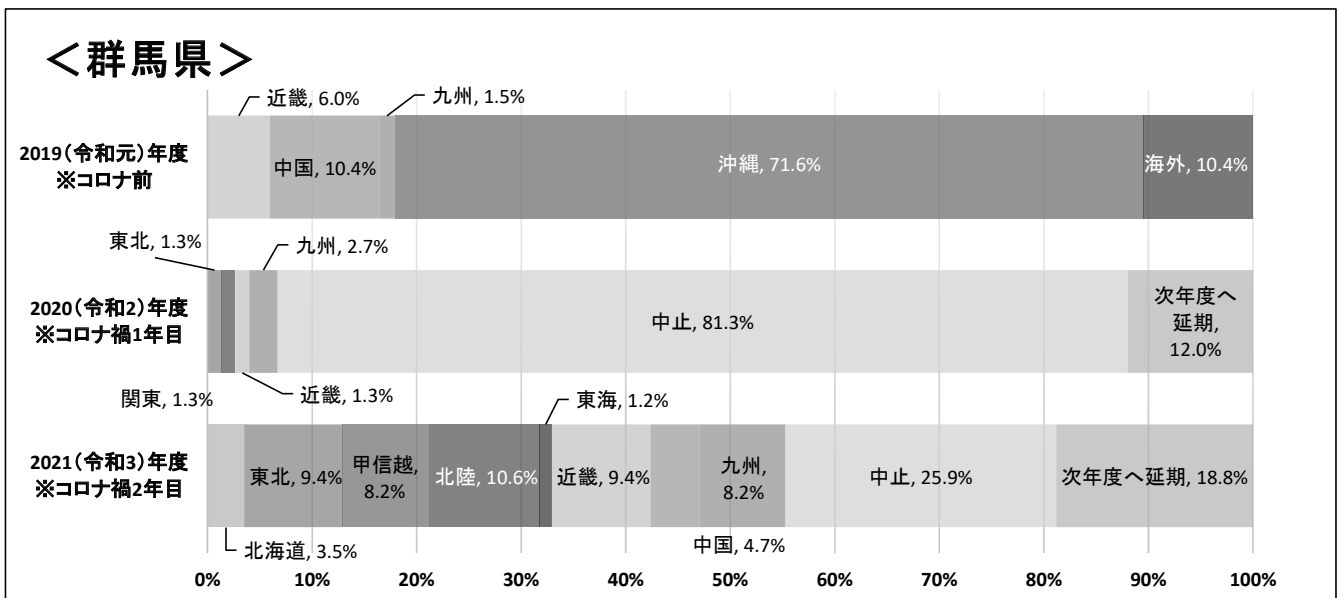
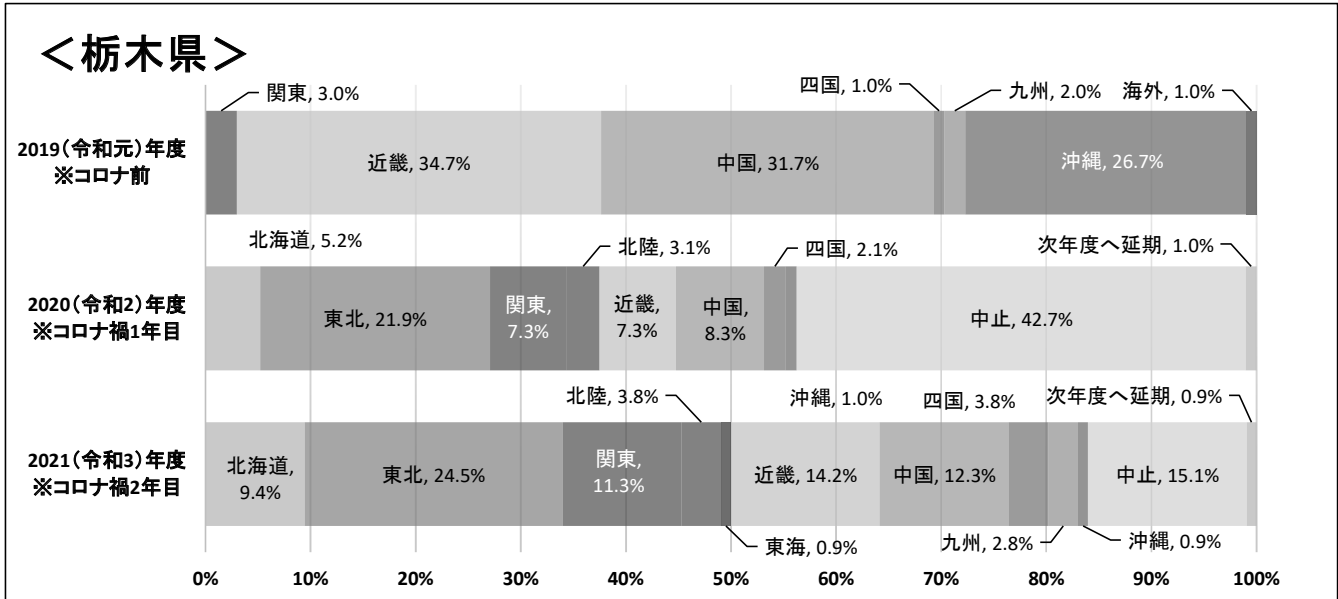
通常期、修学旅行先として最も多くの学校が訪れていた沖縄県は、感染対策もしっかりと行い、万全の受入体制を整えていたが、移動手段が航空機のみということが有事の際の対応について不安視され、昨年度同様大幅な減少が続く結果となった。

○令和2年度に続き、海外への修学旅行の実施はなかった。

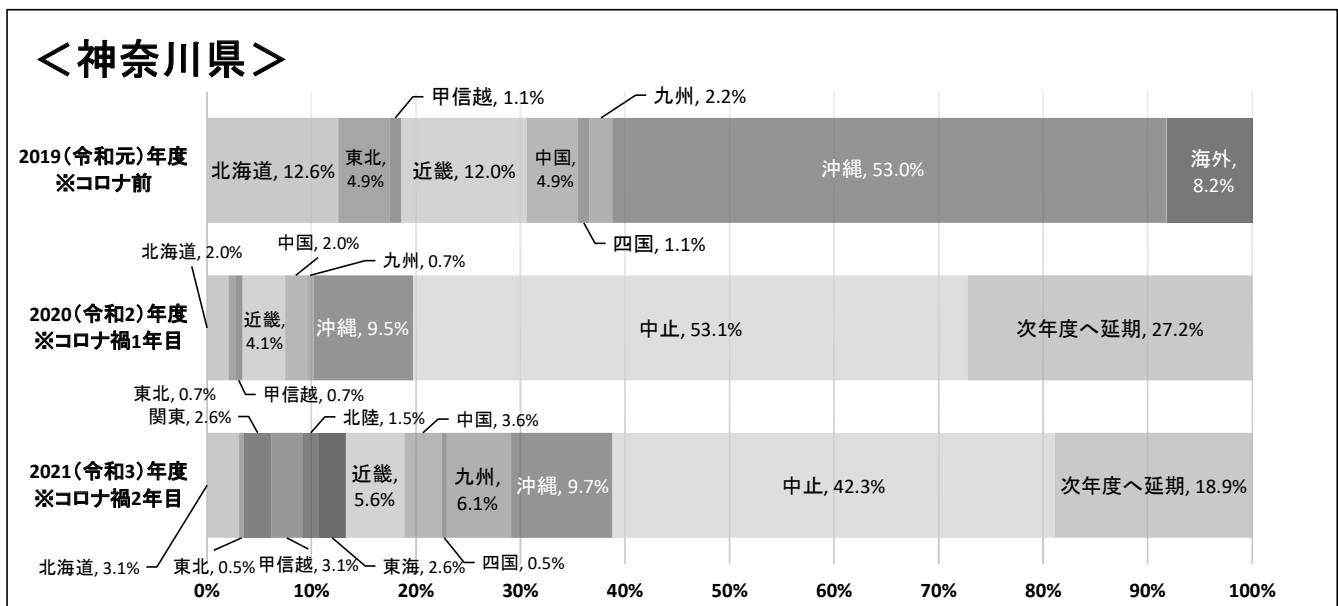
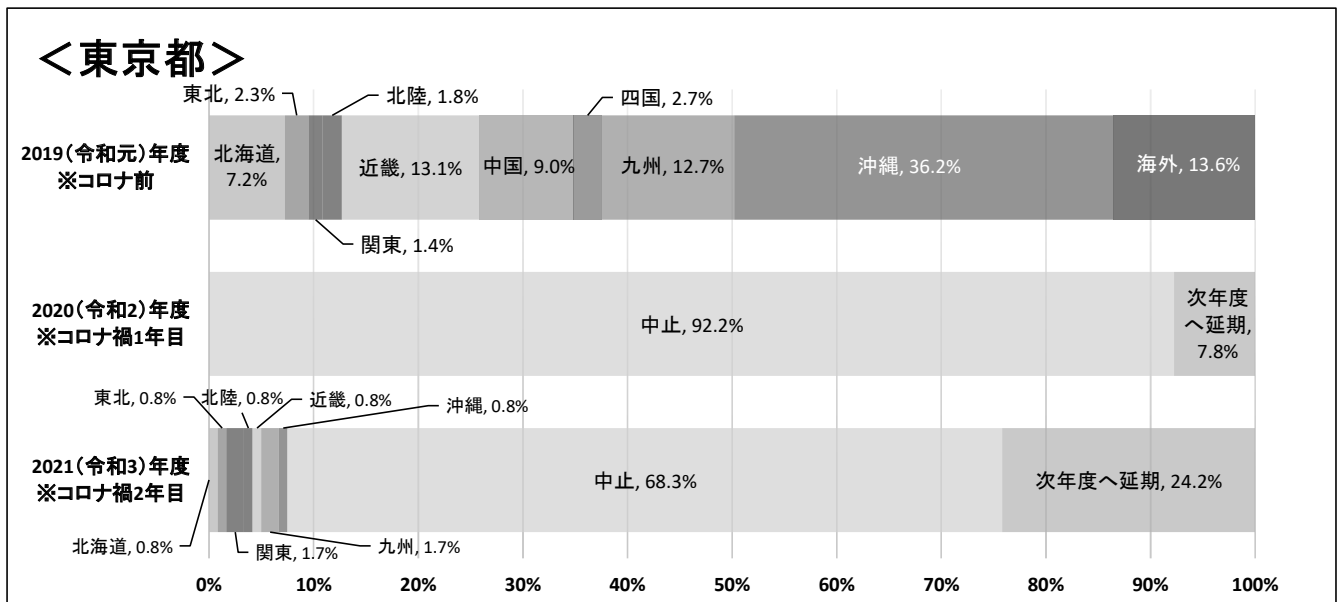
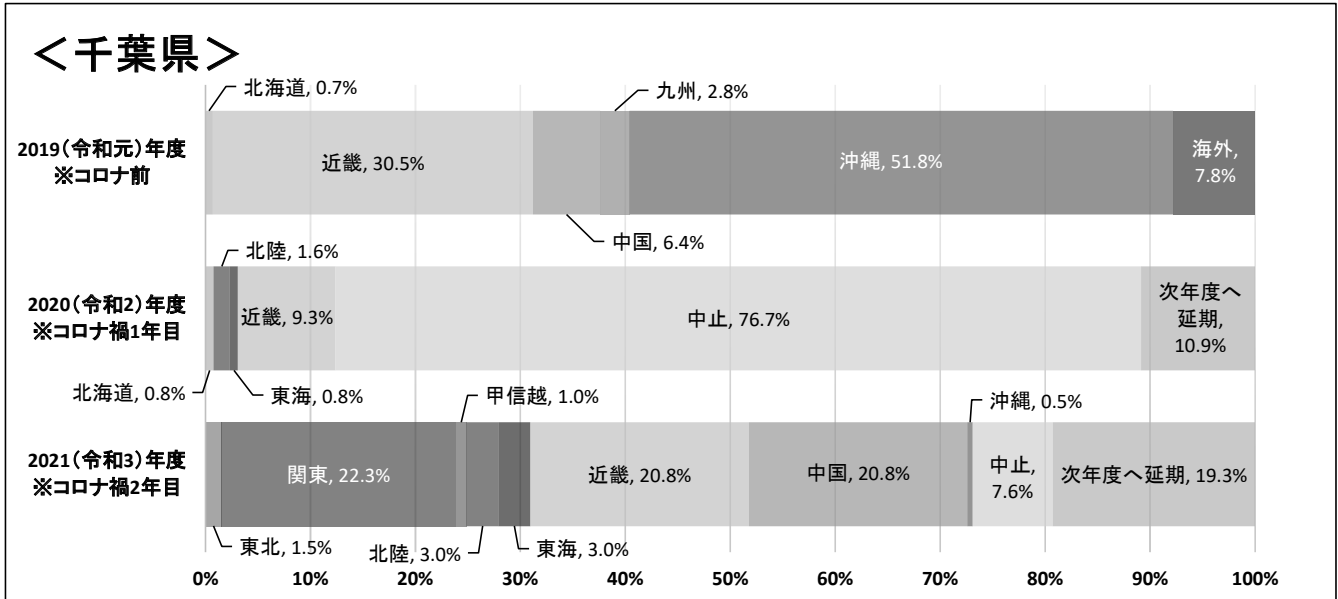


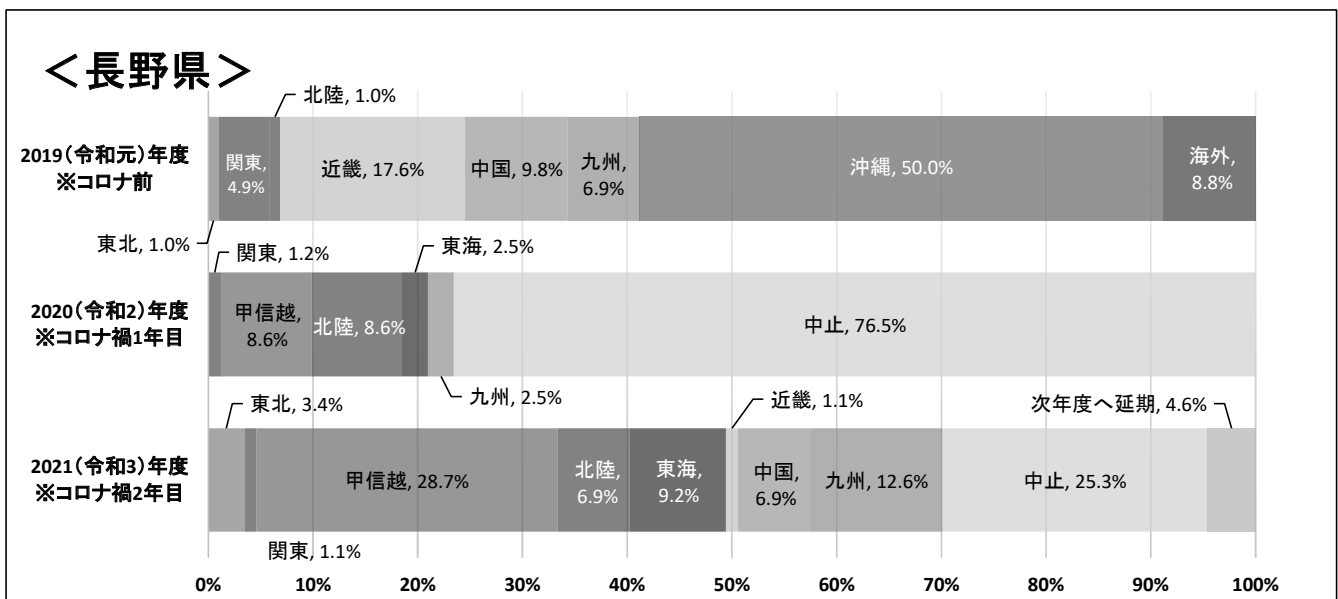
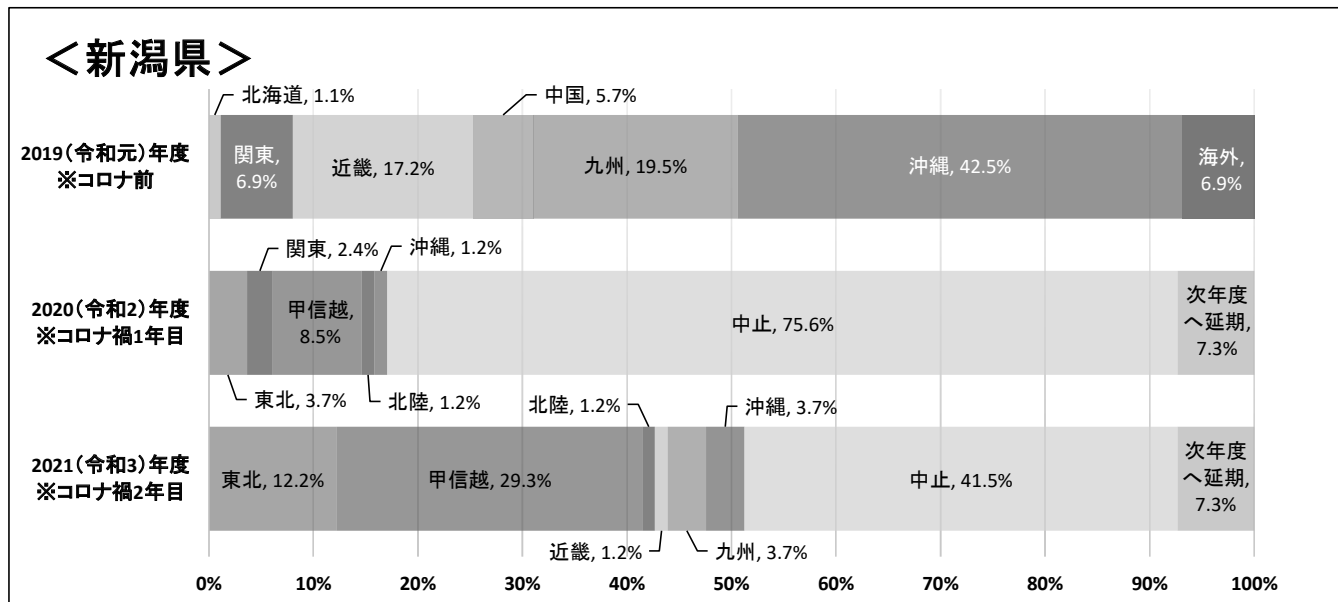
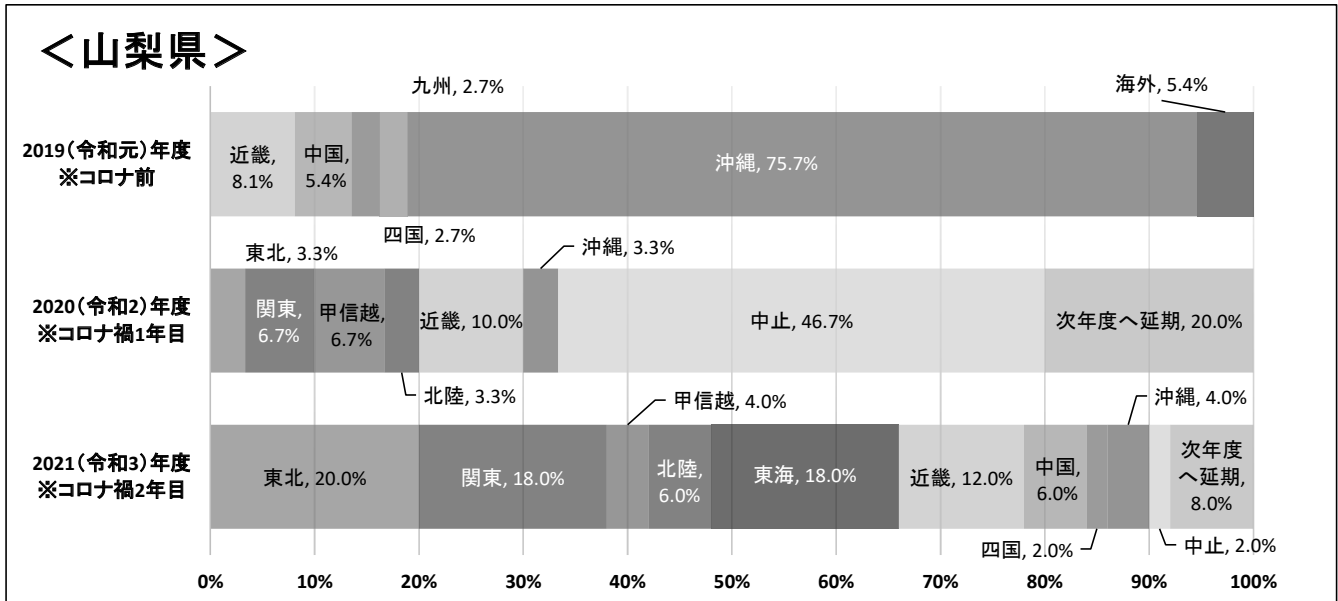


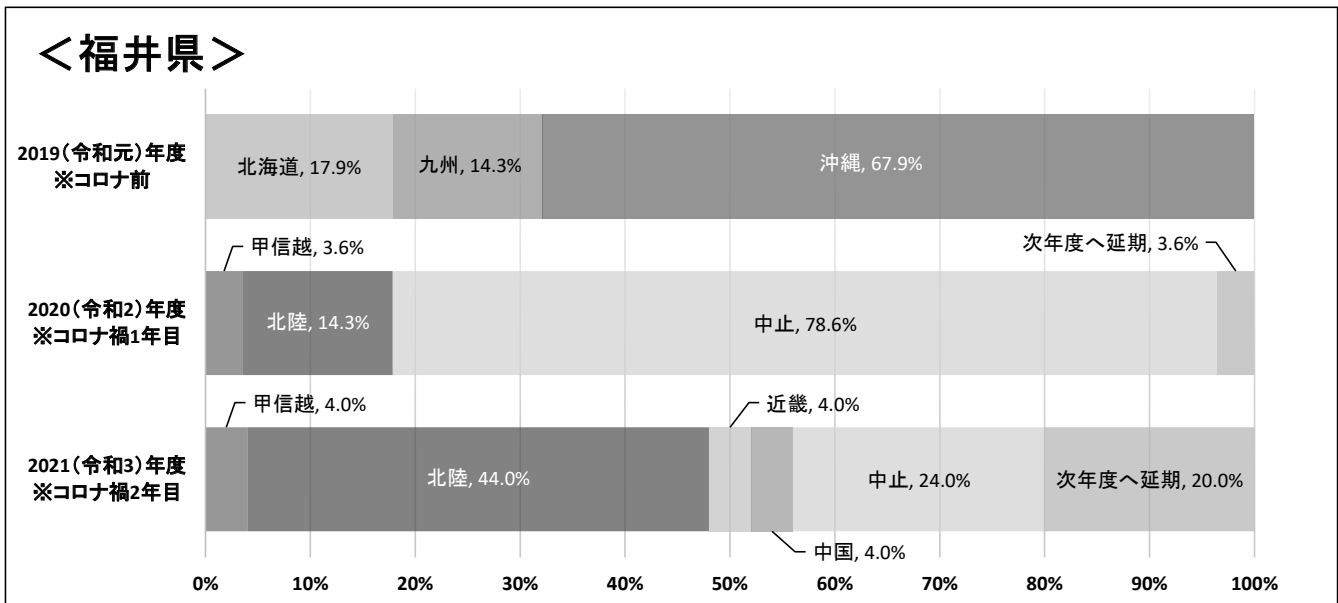
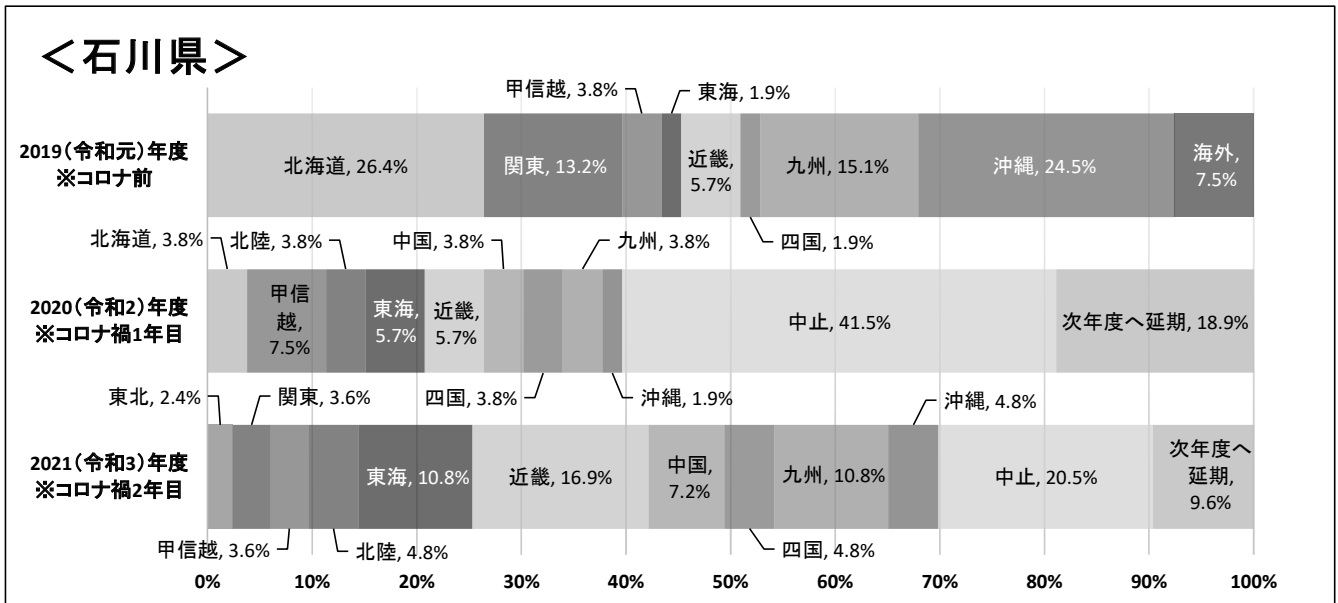
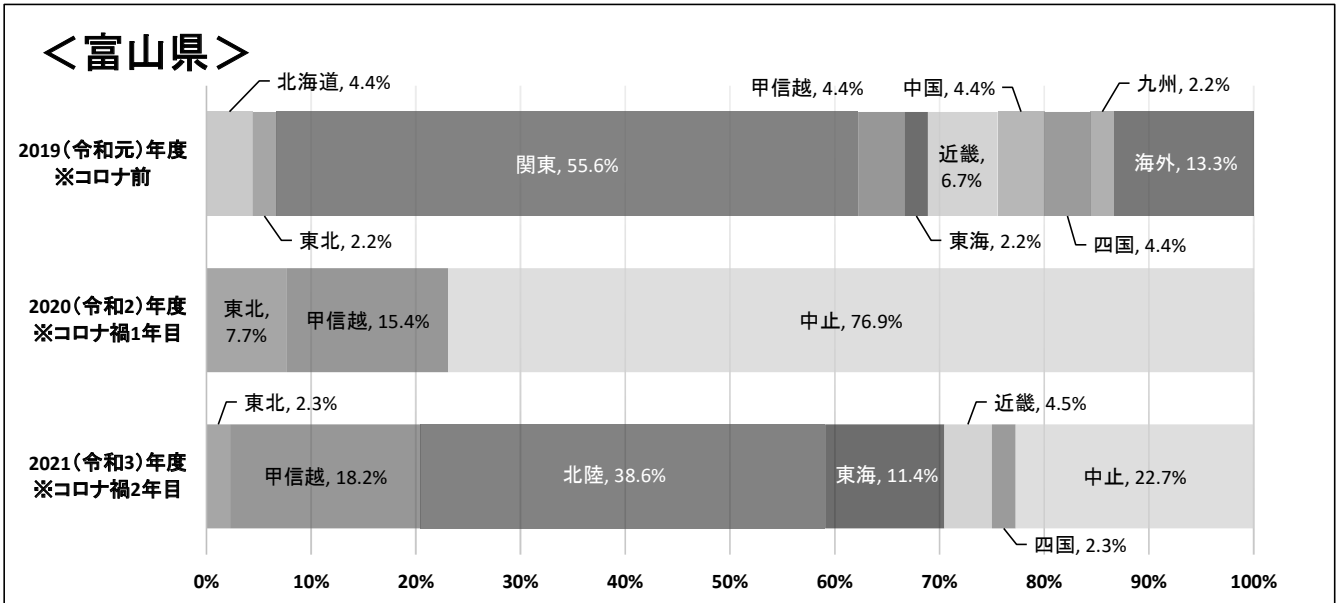


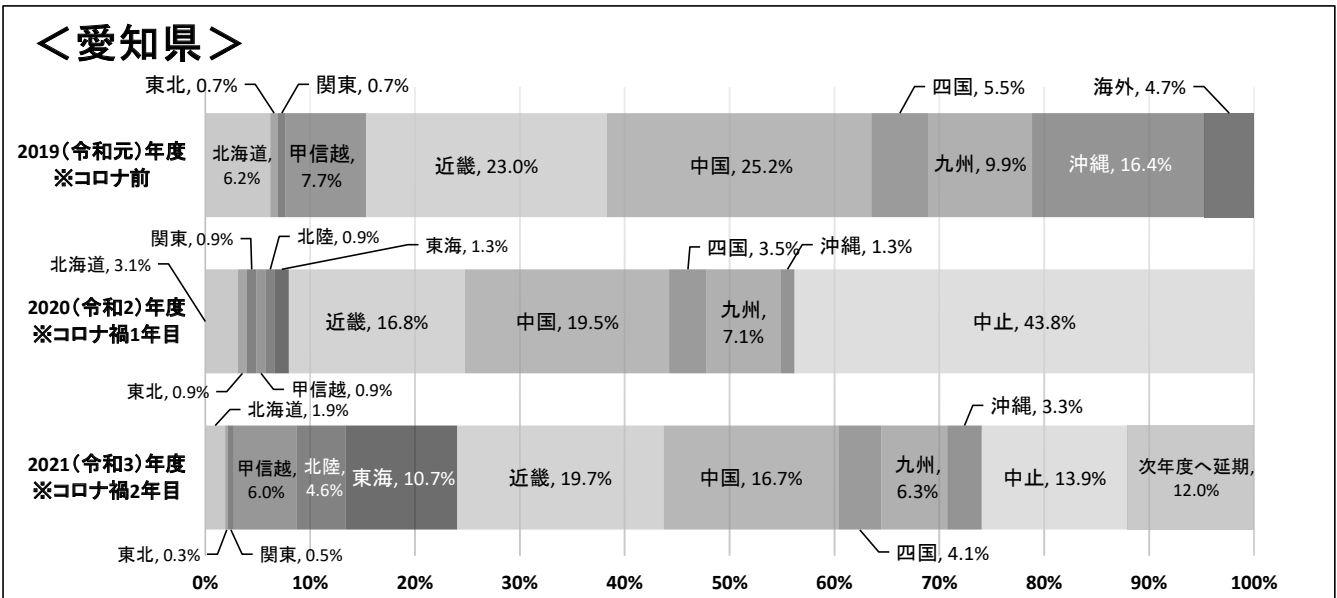
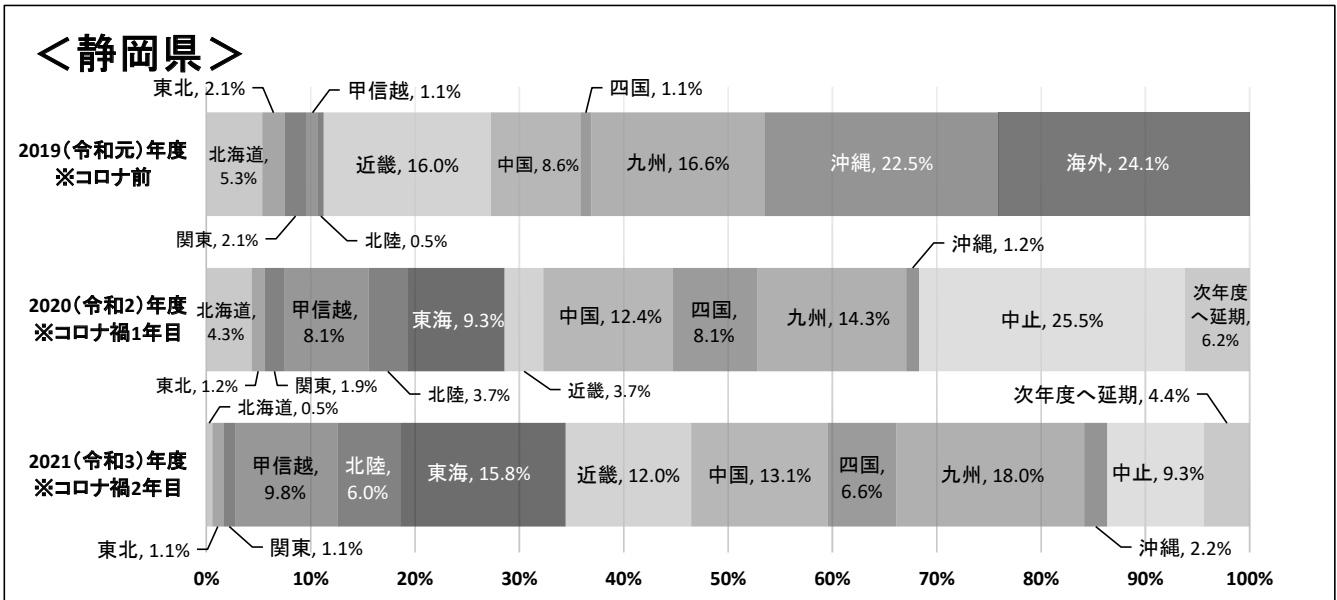
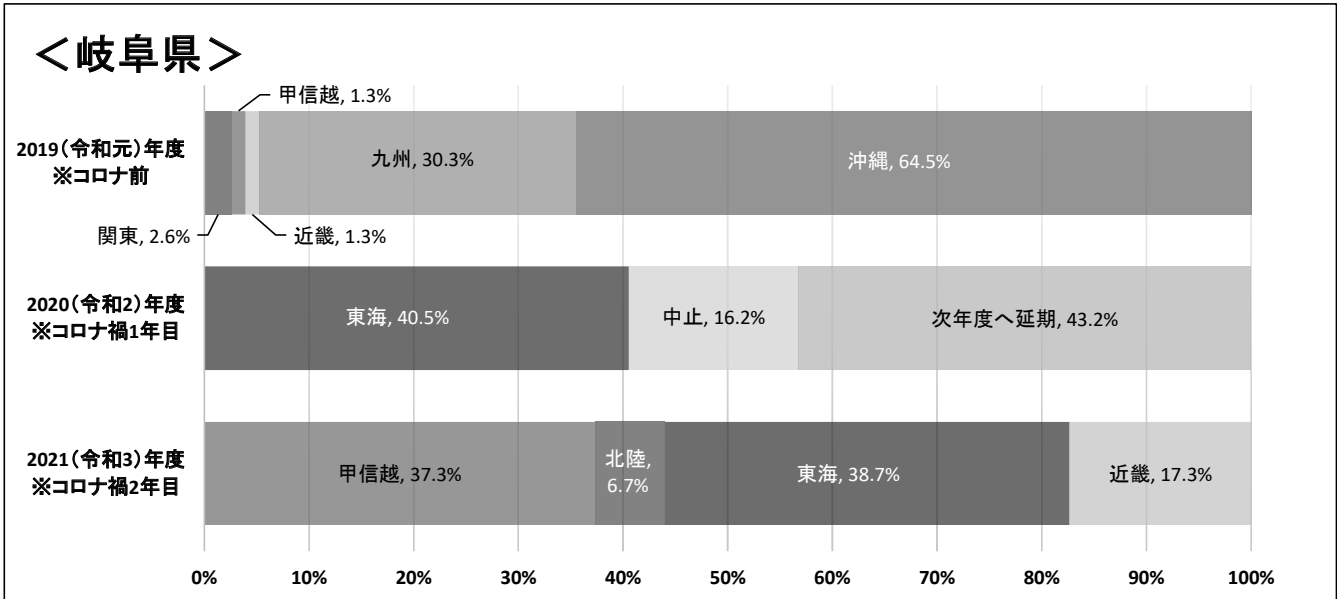


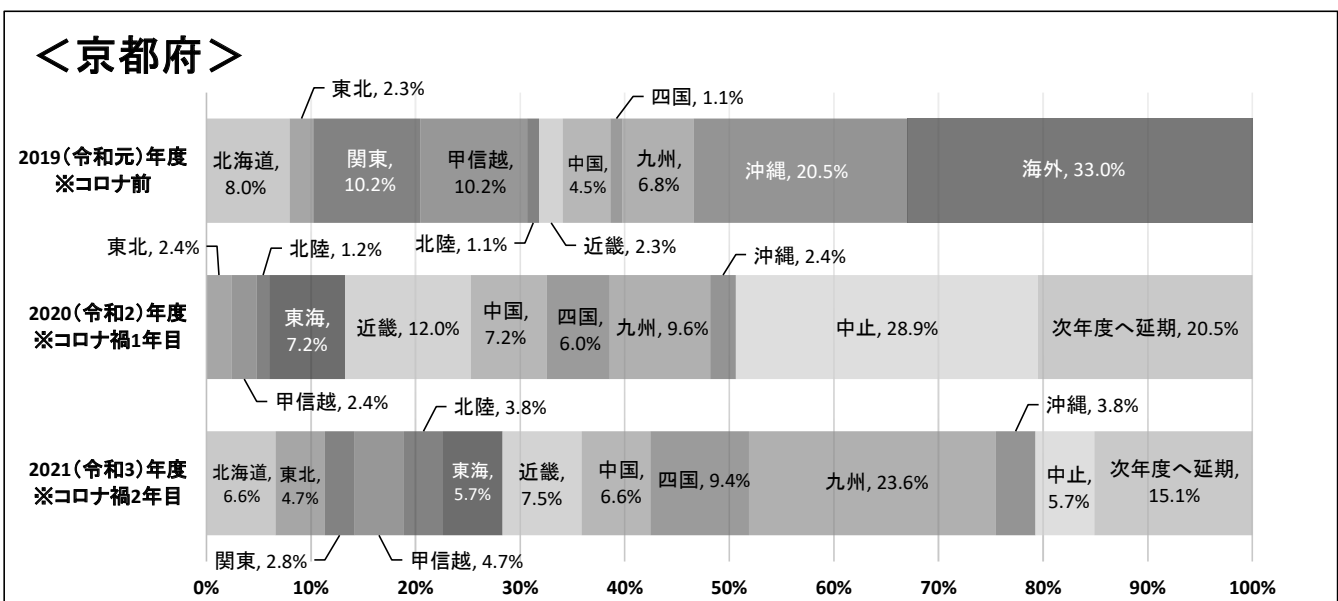
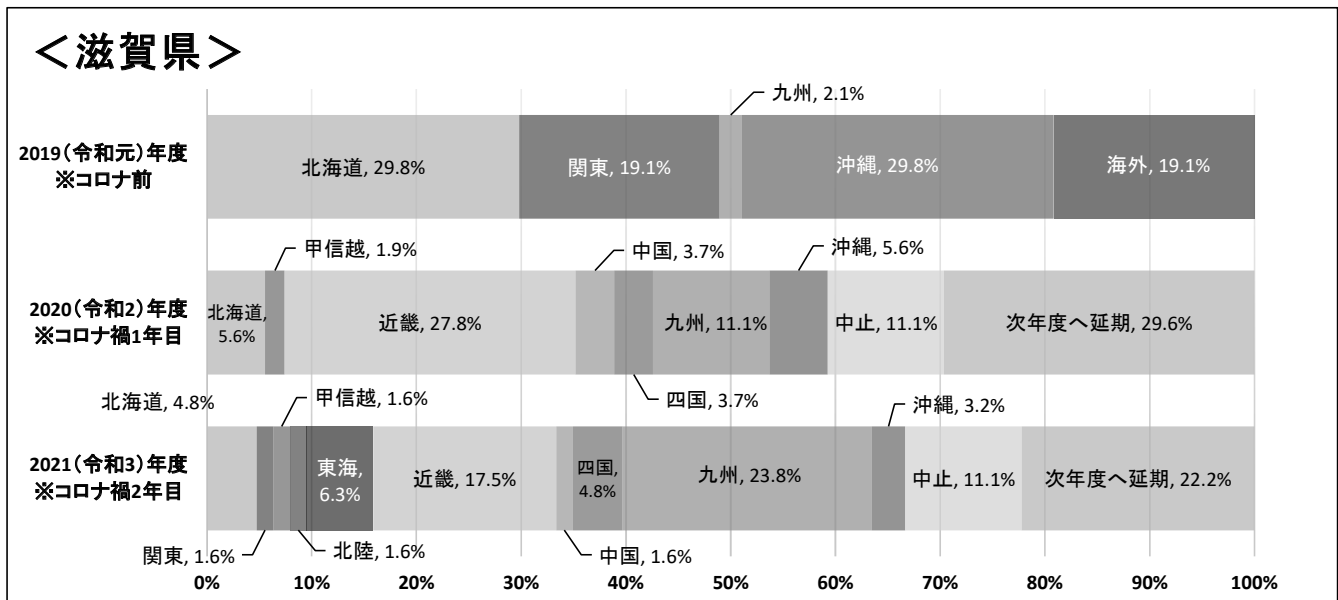
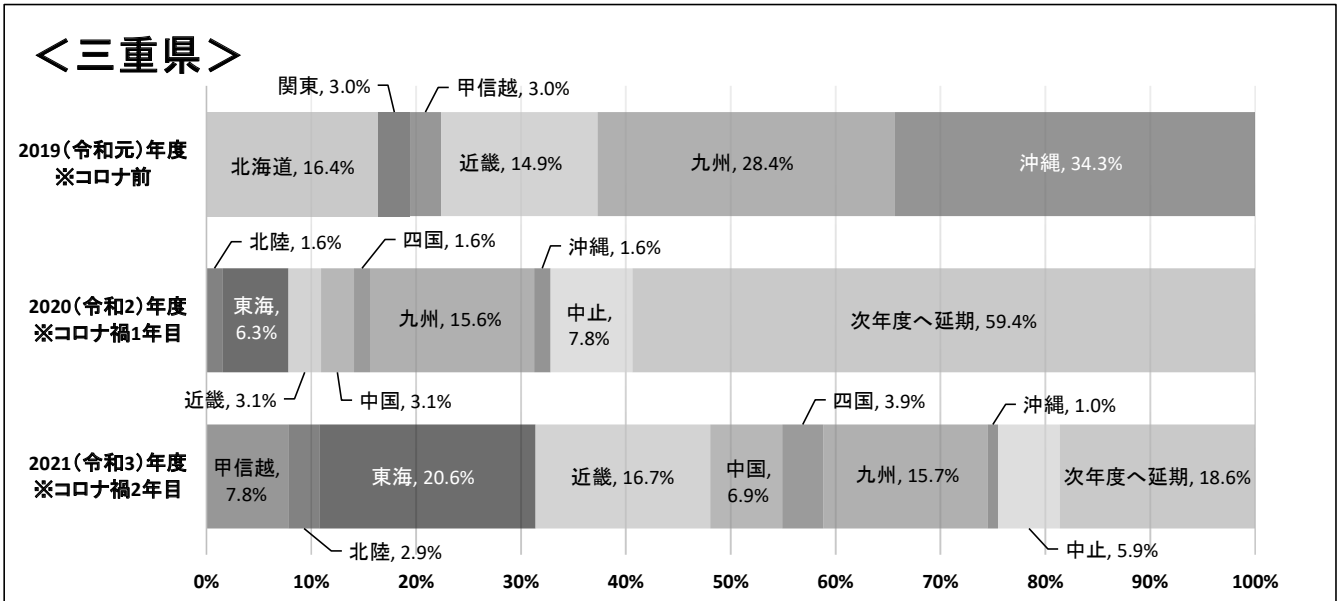


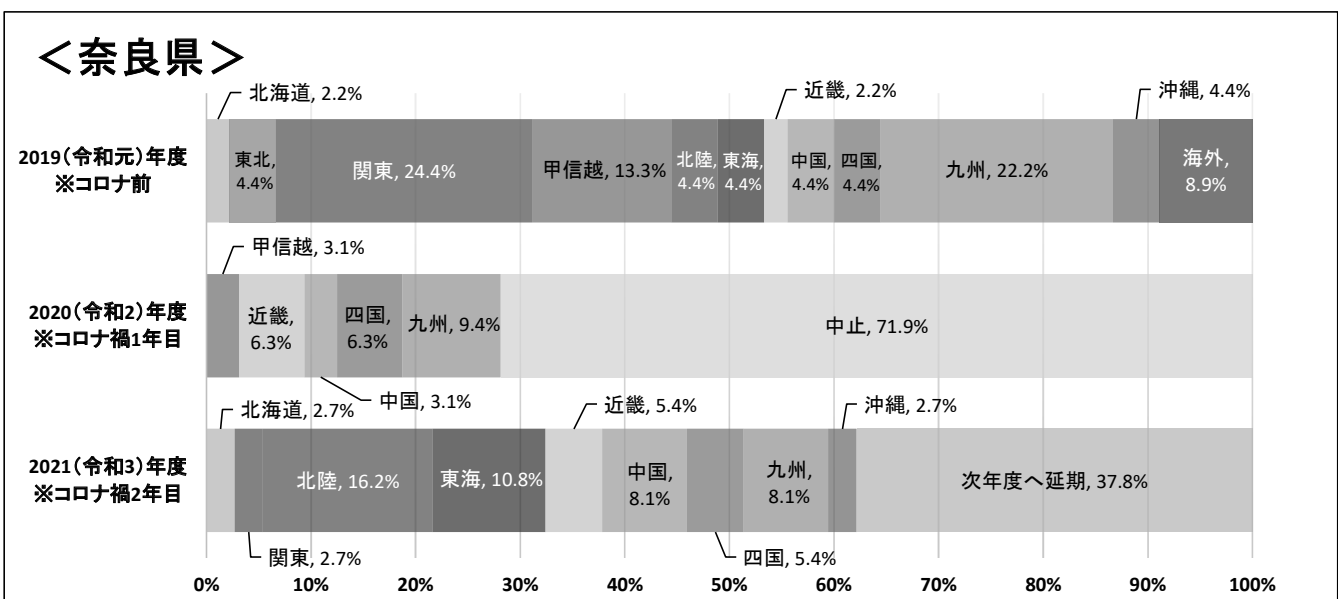
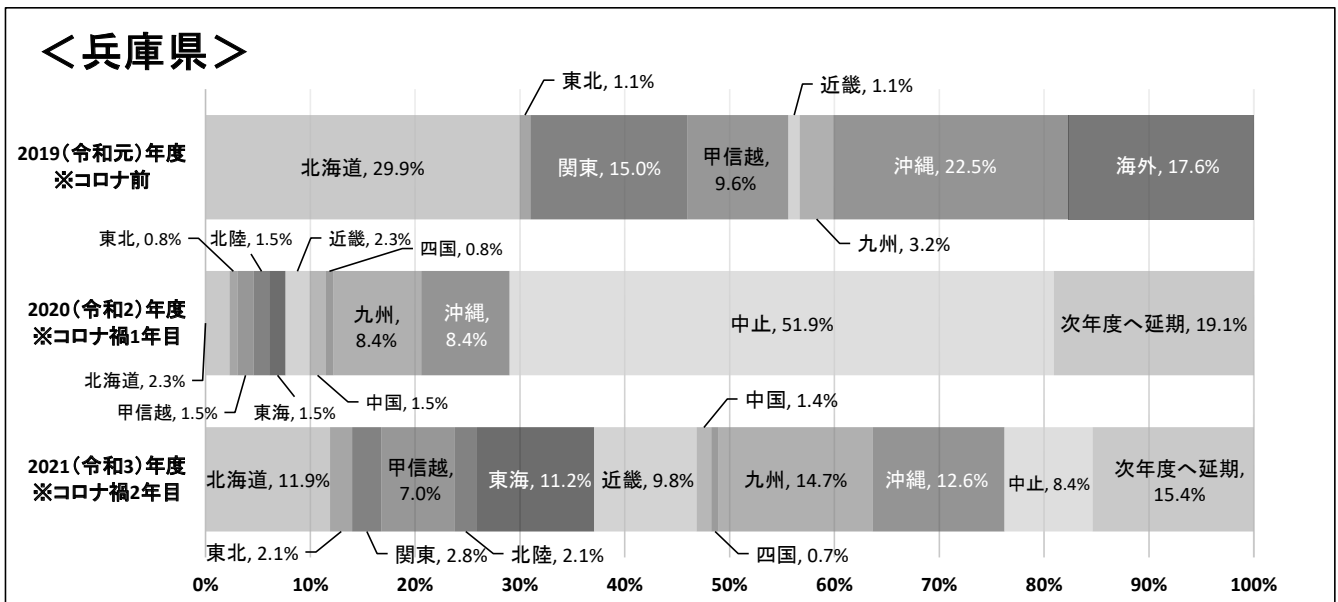
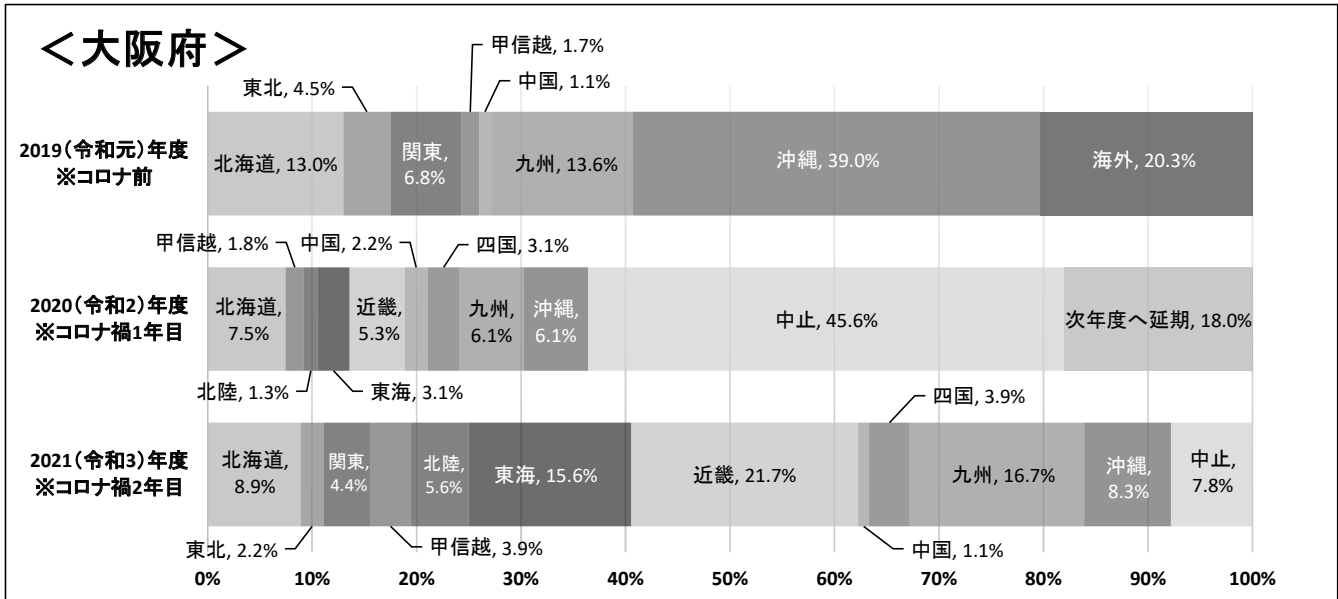


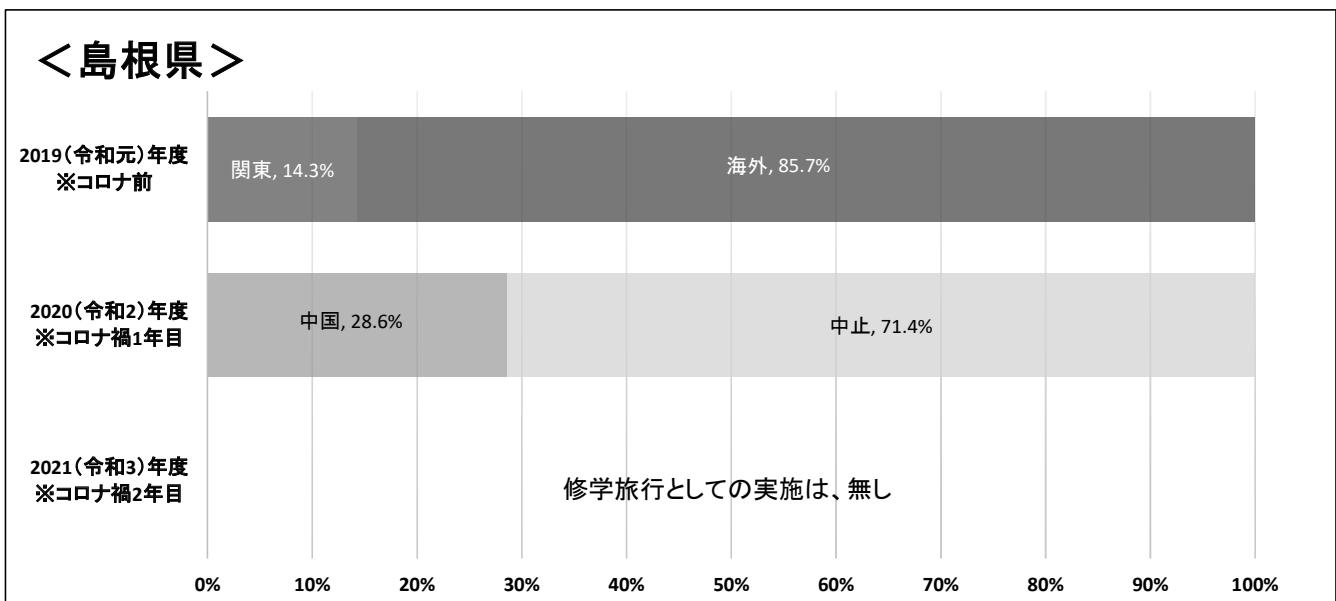
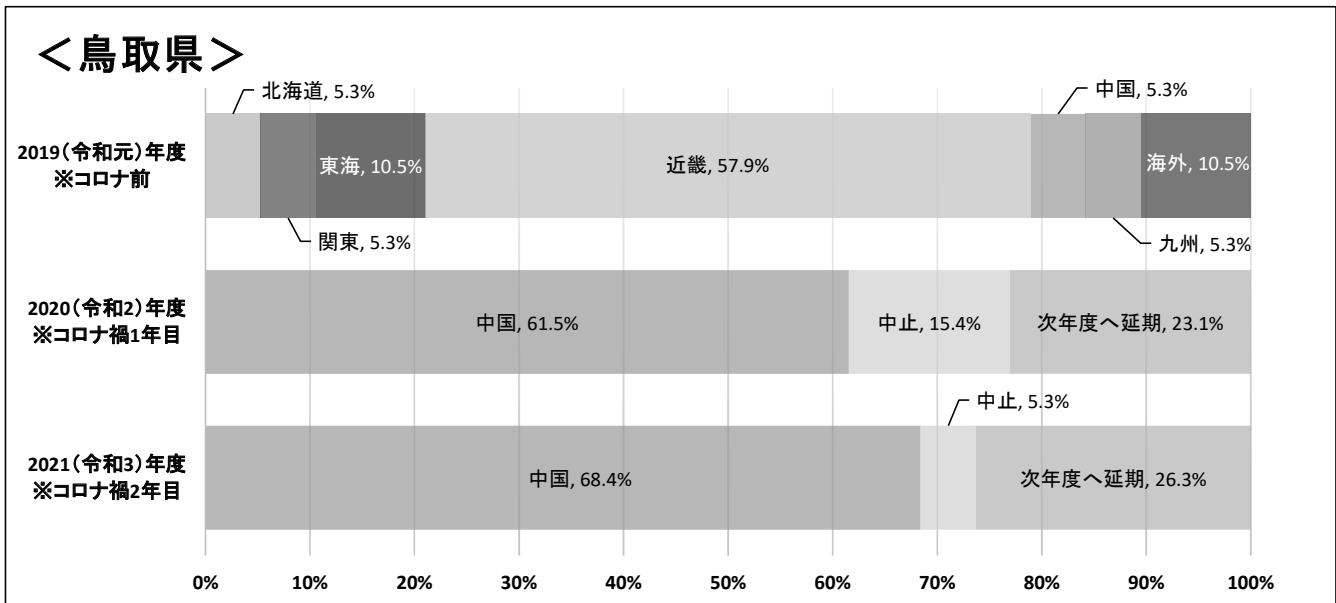
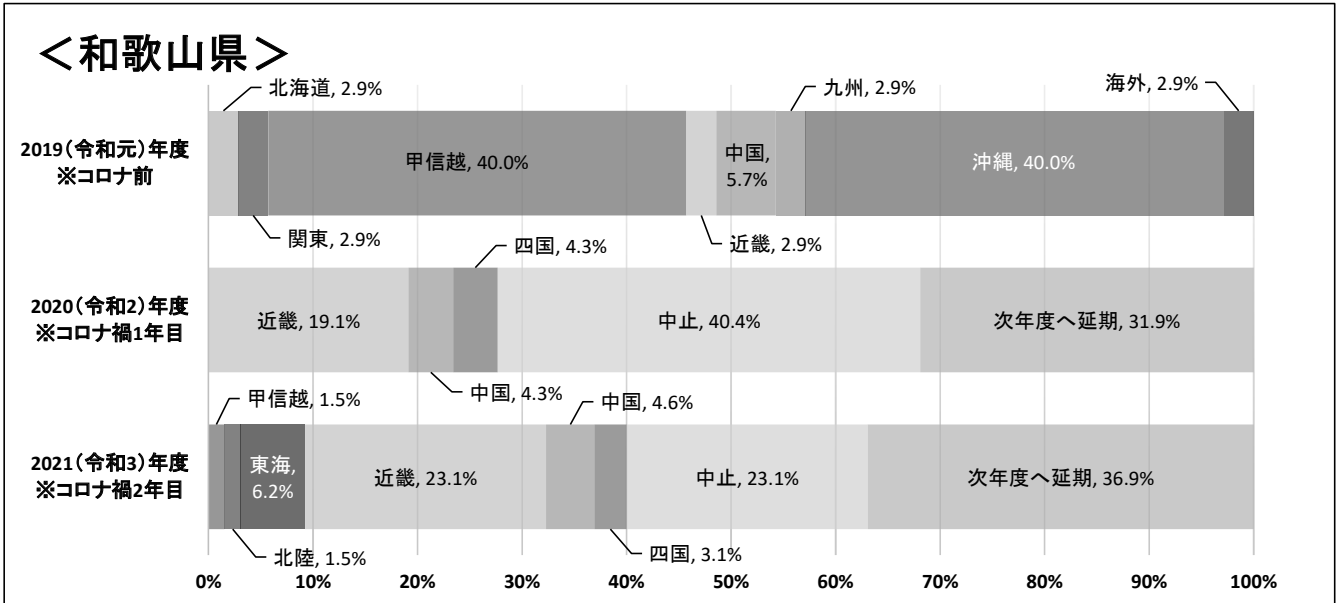


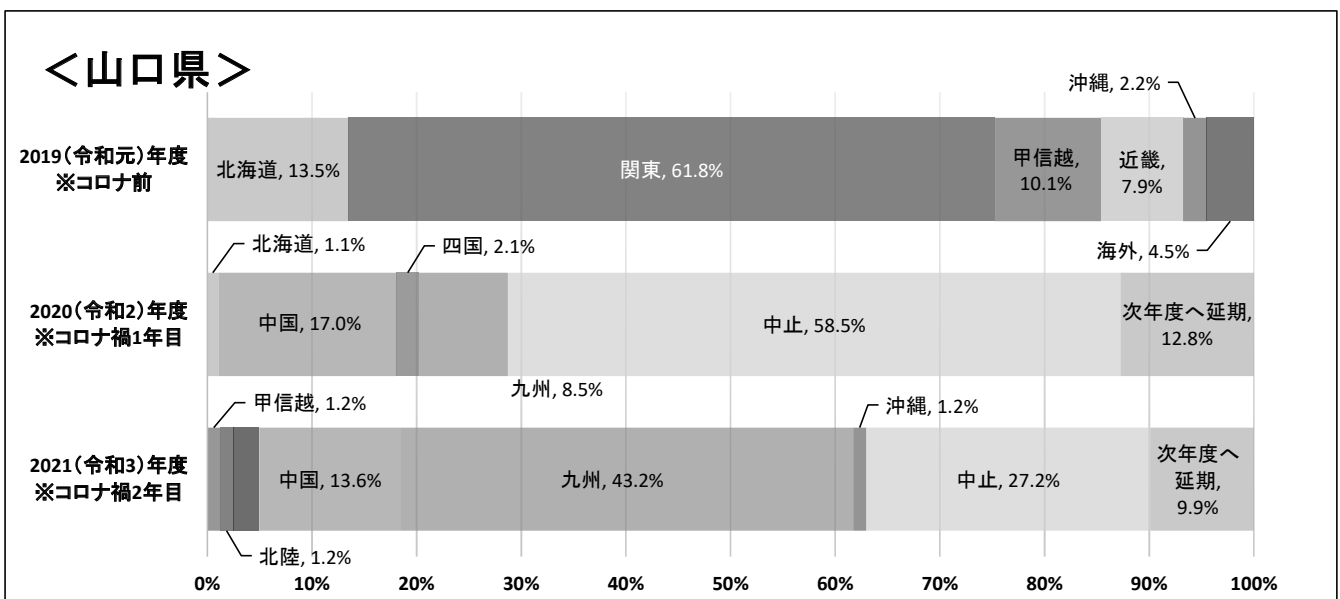
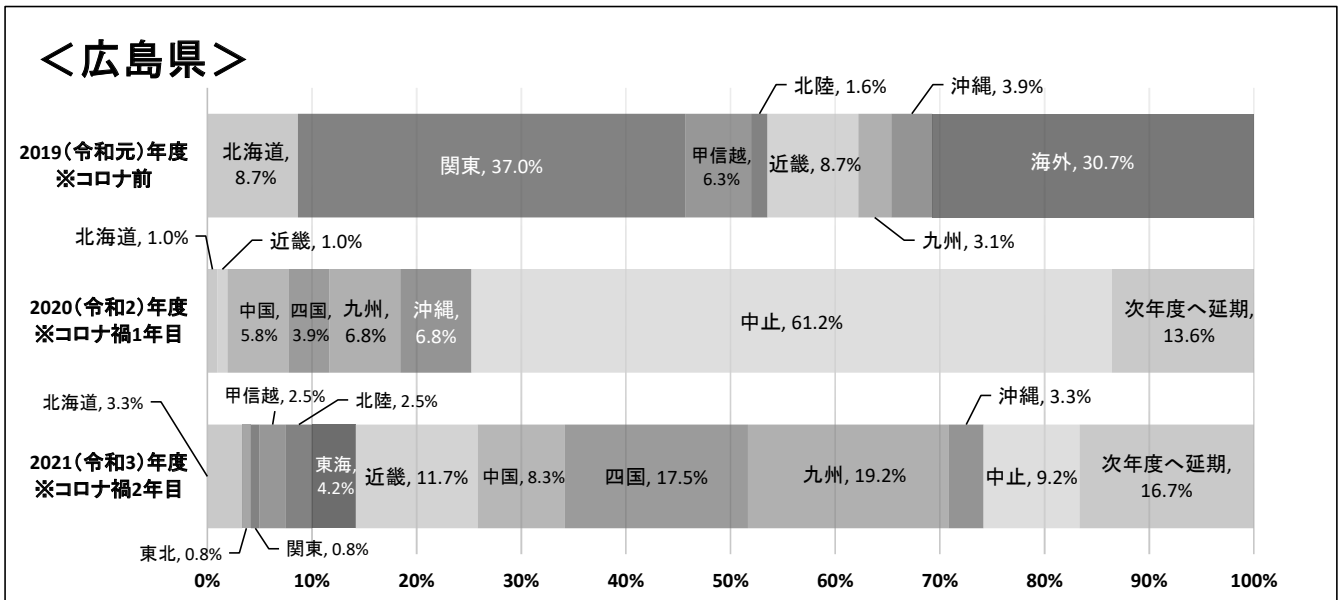
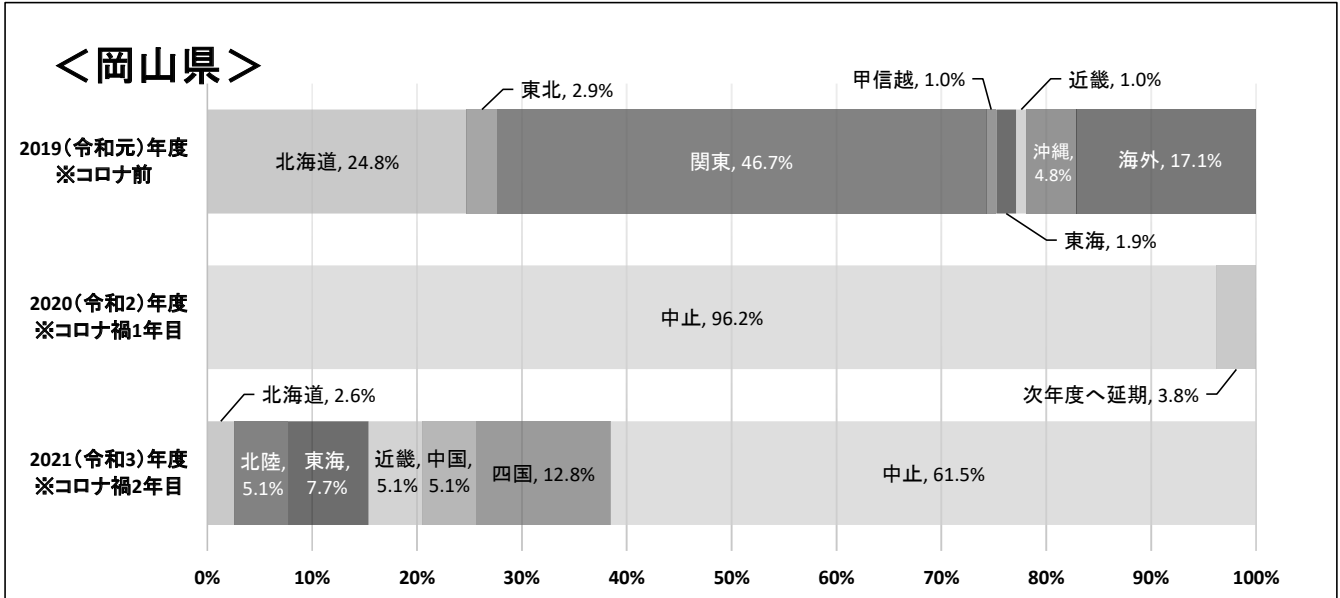




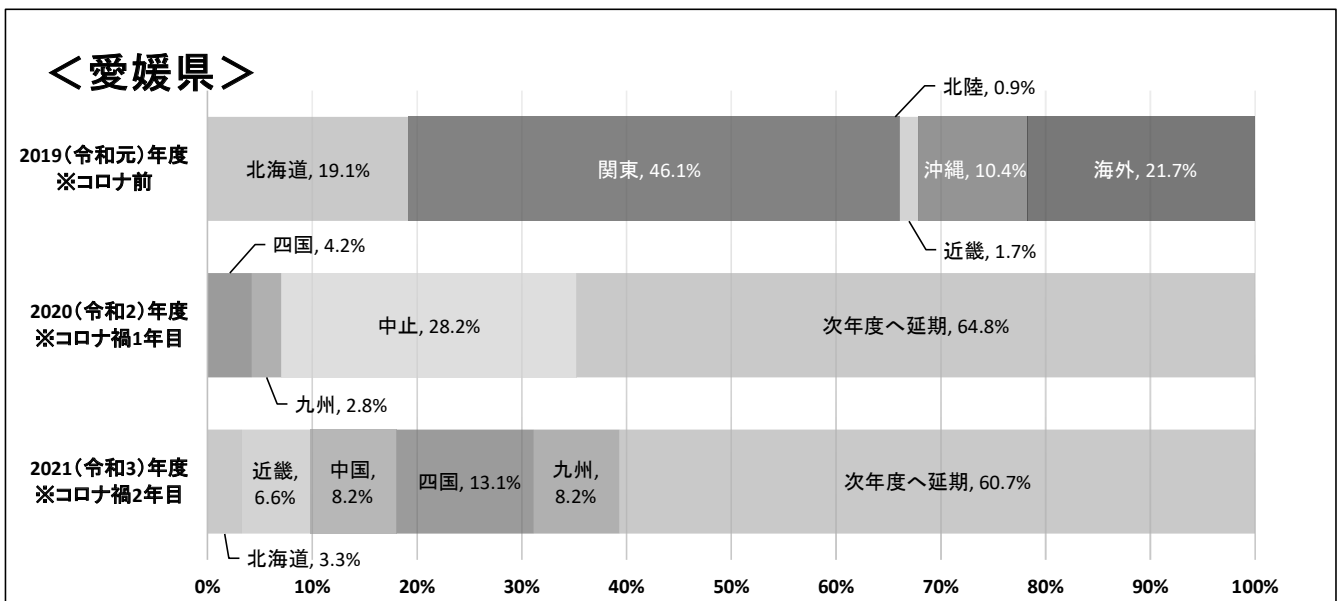
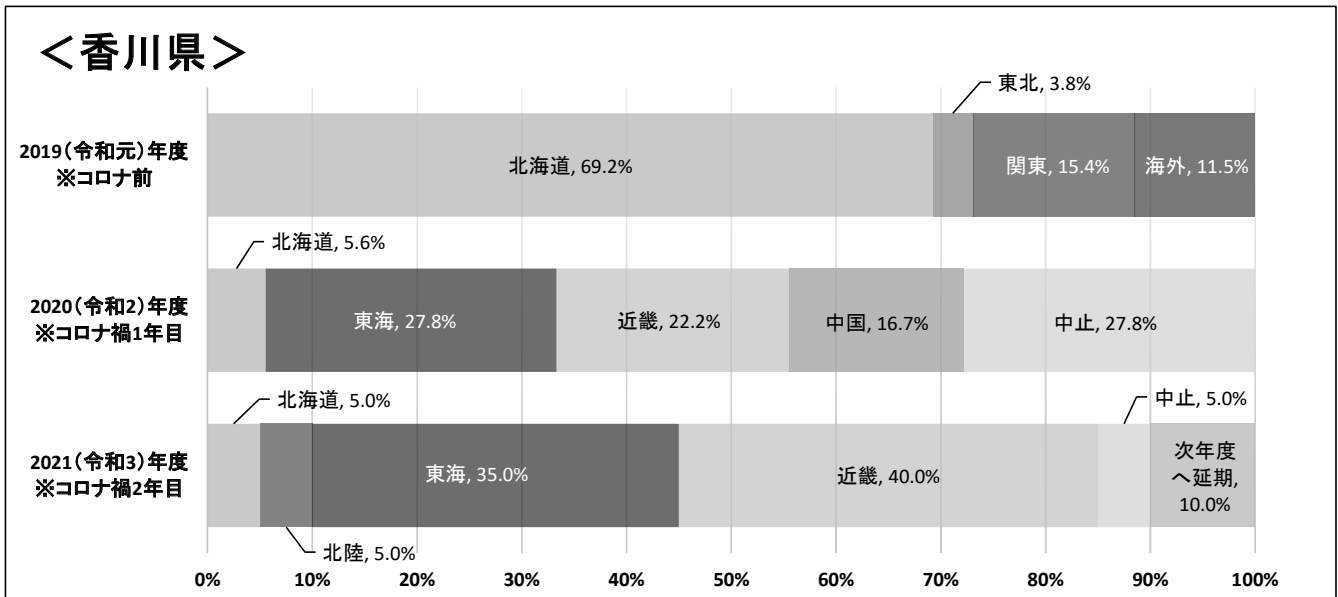
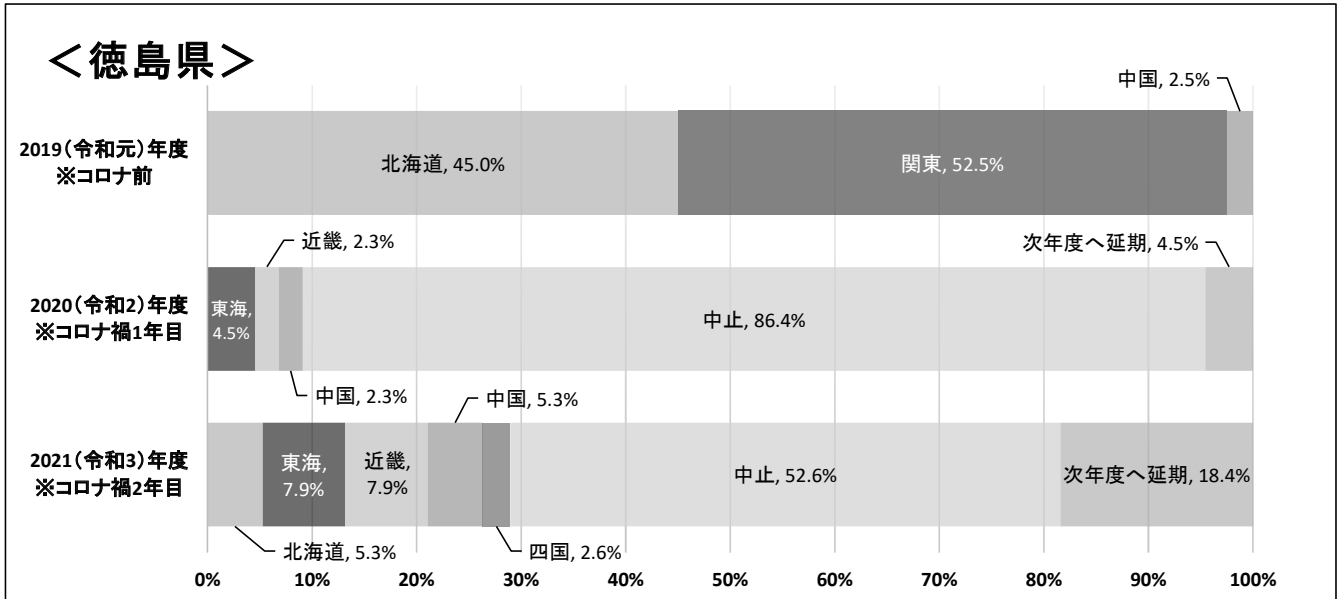


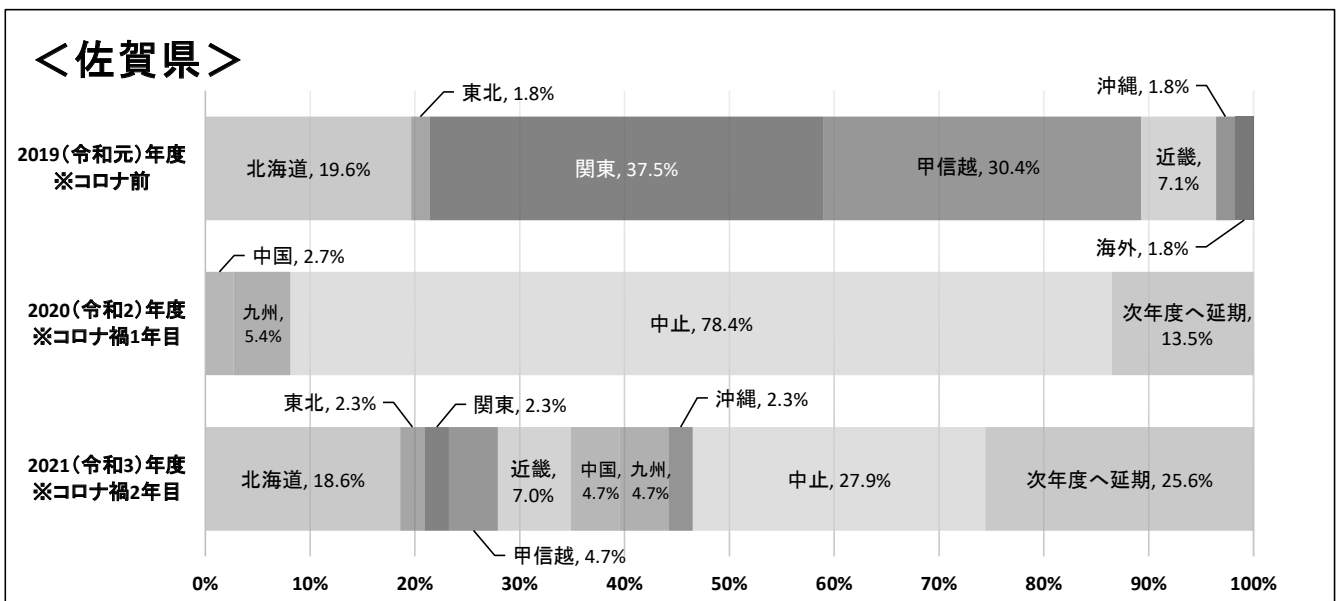
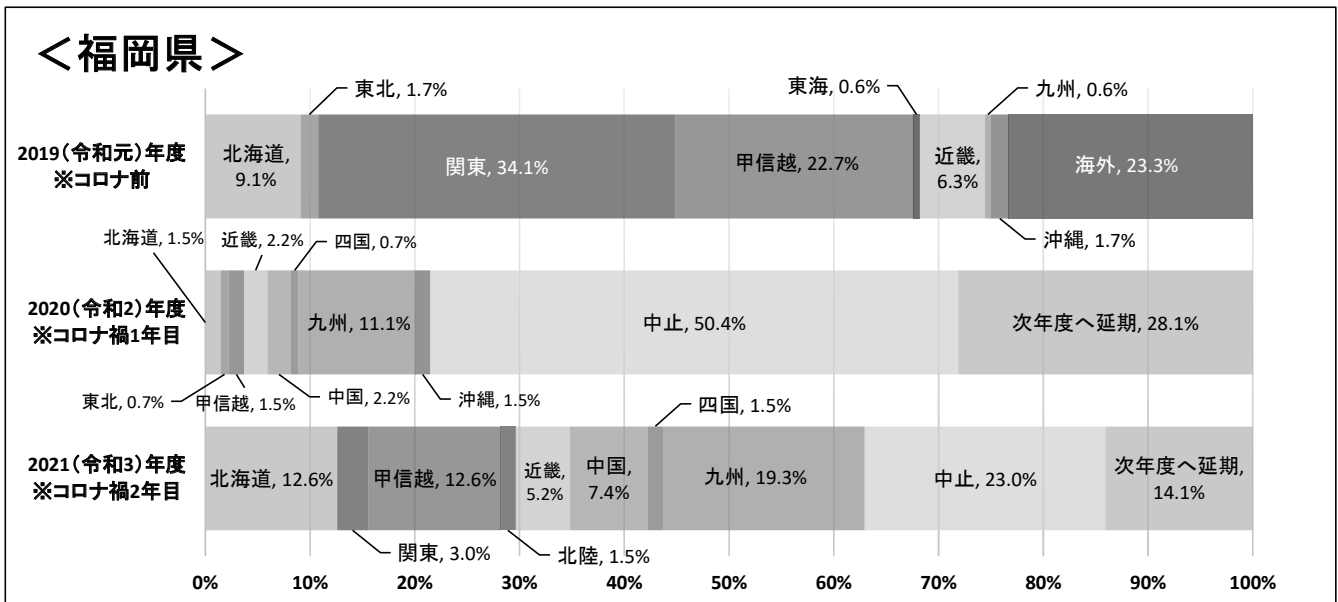
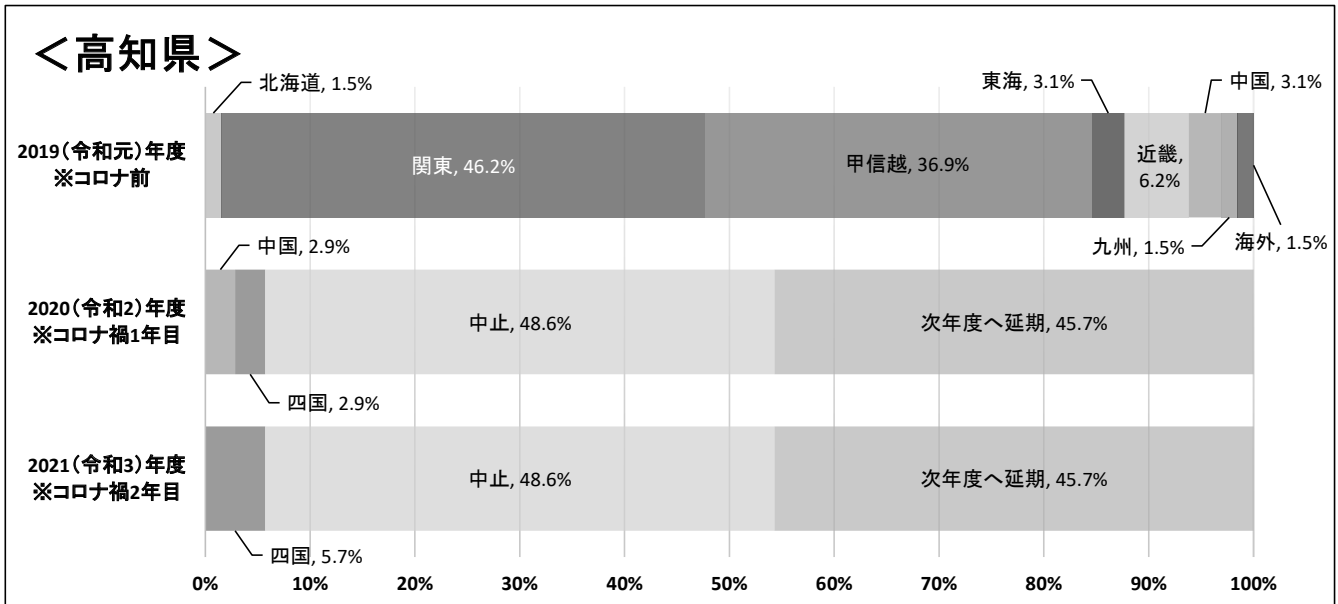


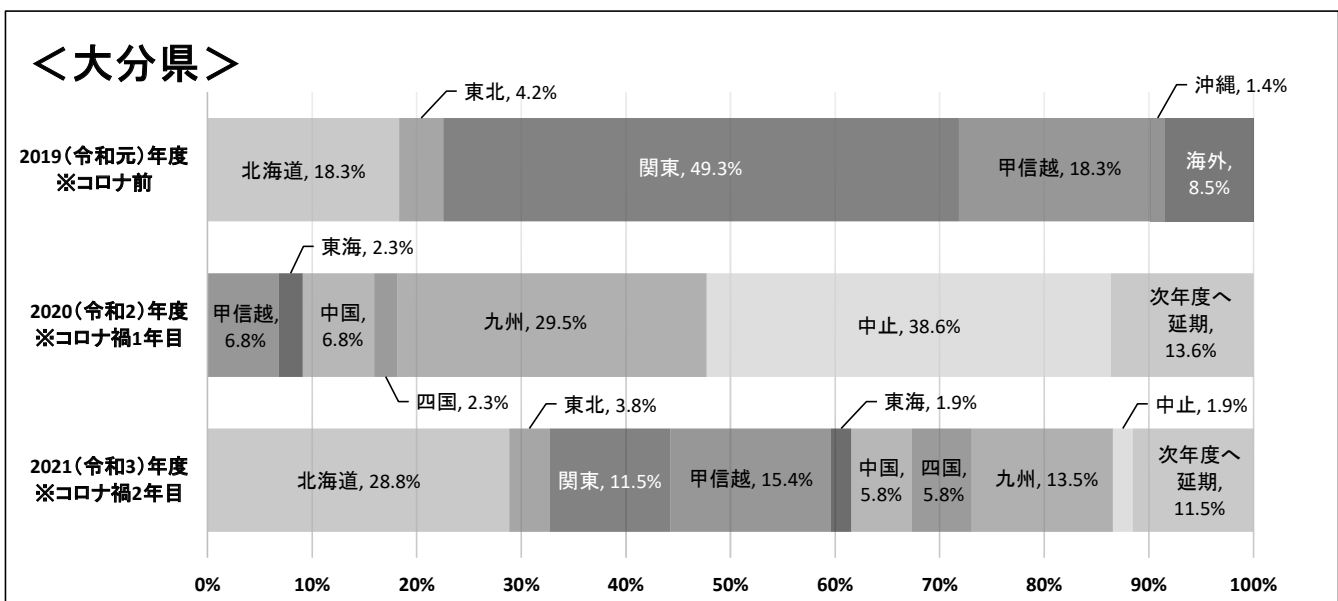
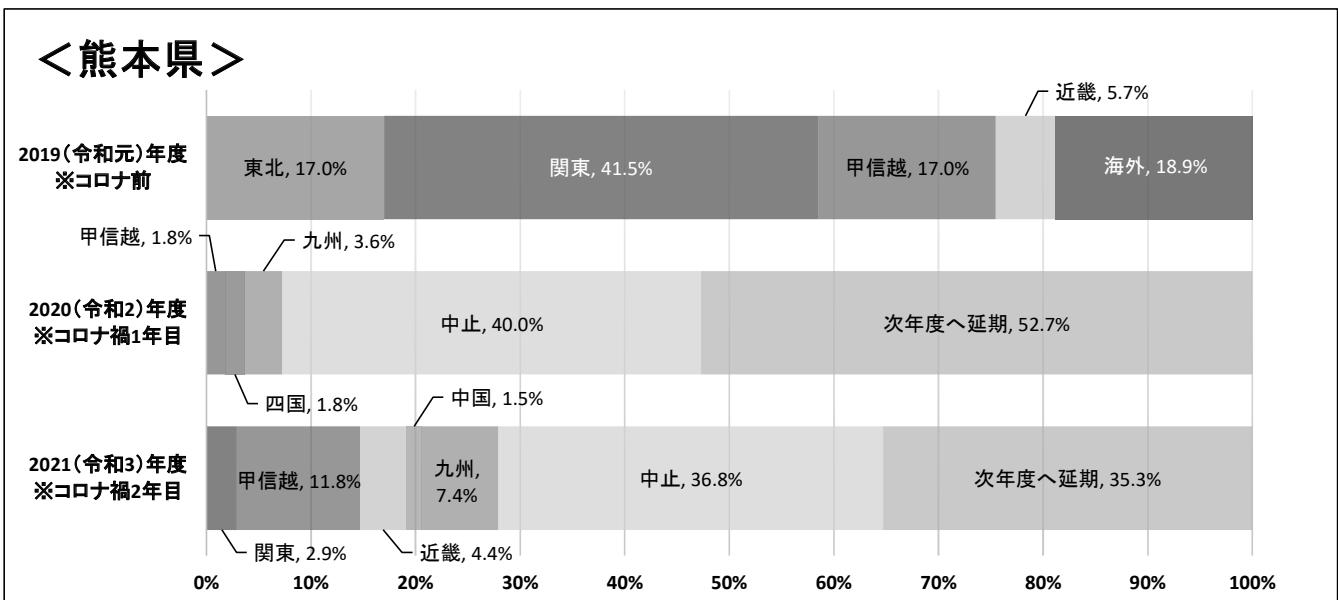
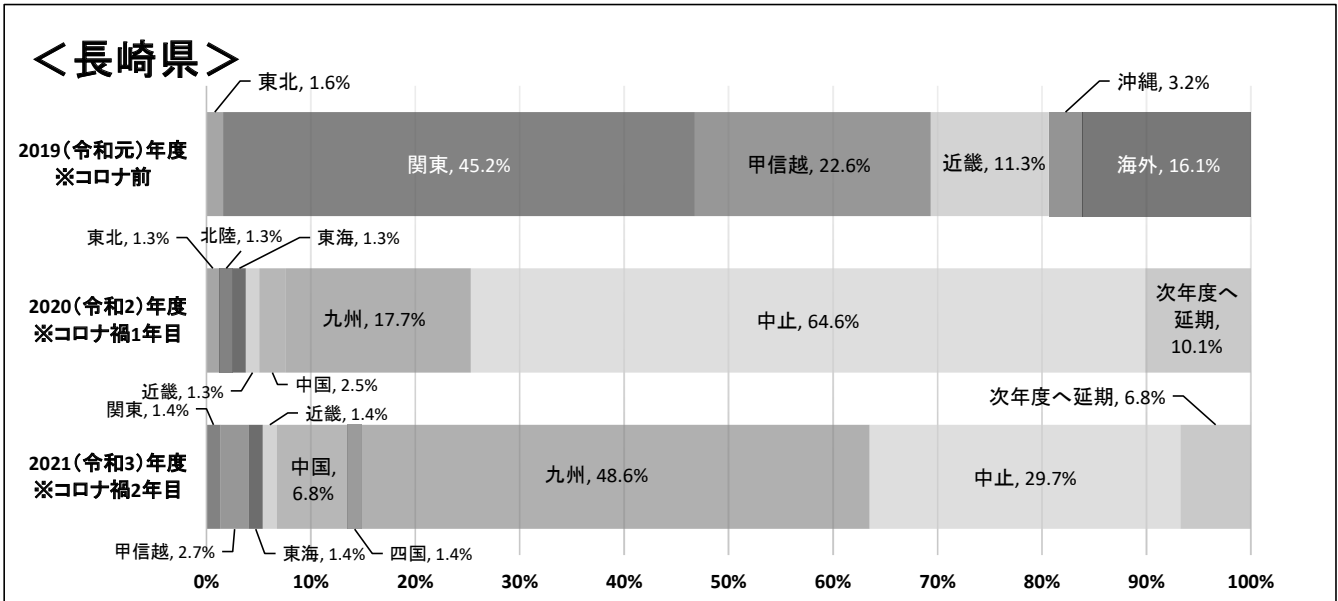




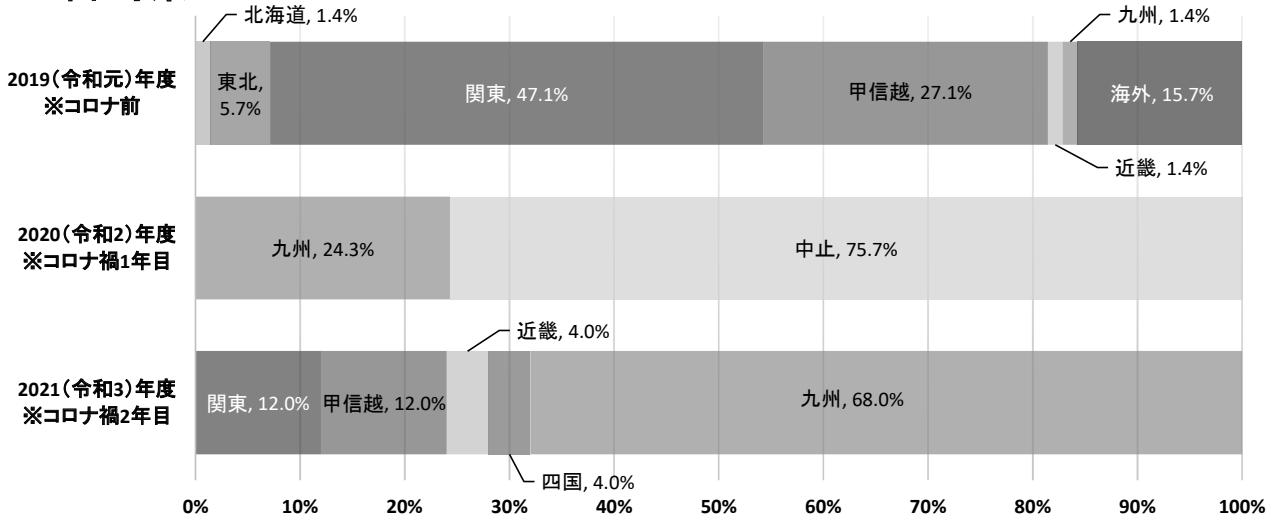




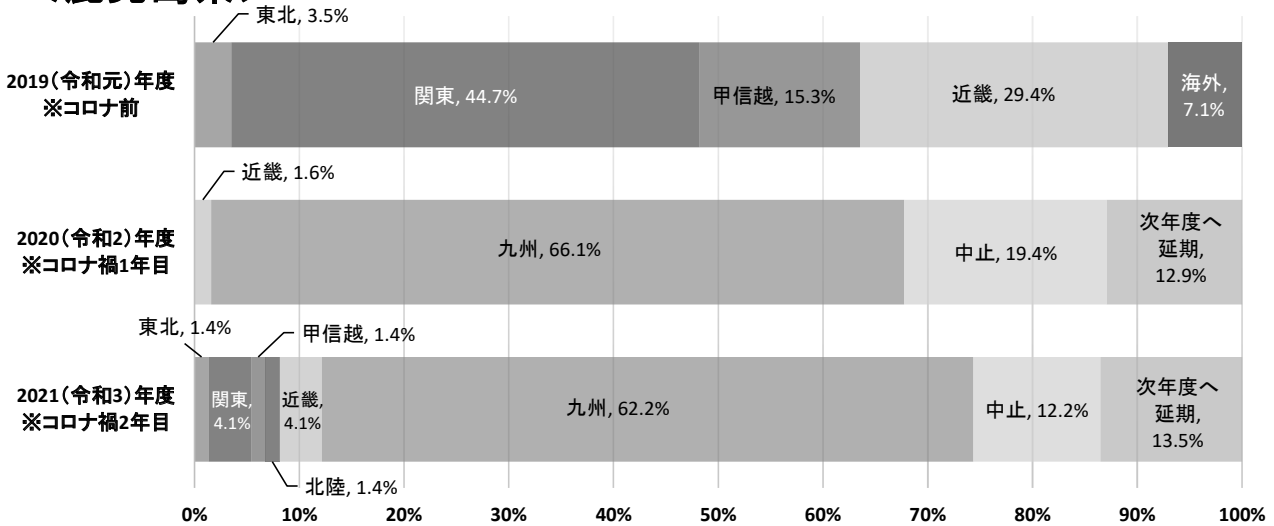




### <宮崎県>



### <鹿児島県>



### <沖縄県>

