

<付表>

[訪日教育旅行 受入状況 (公私立高等学校)]

5-1. 2018 (平成30) 年度 訪日教育旅行 受入状況 (高等学校)

(1) 受入校数 (政令指定都市含む)

(校、%)

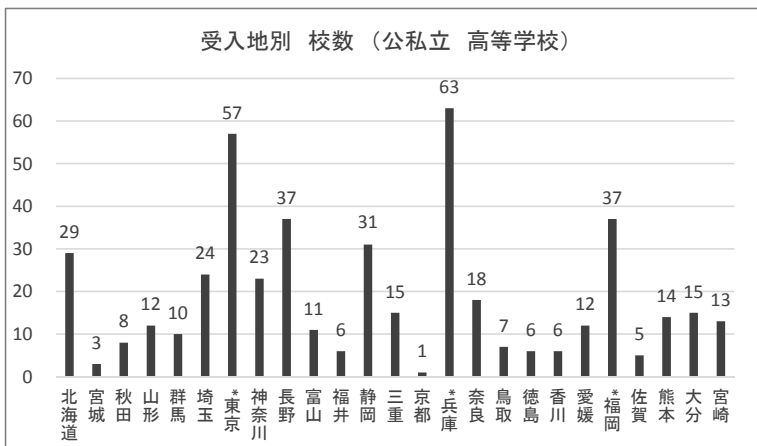
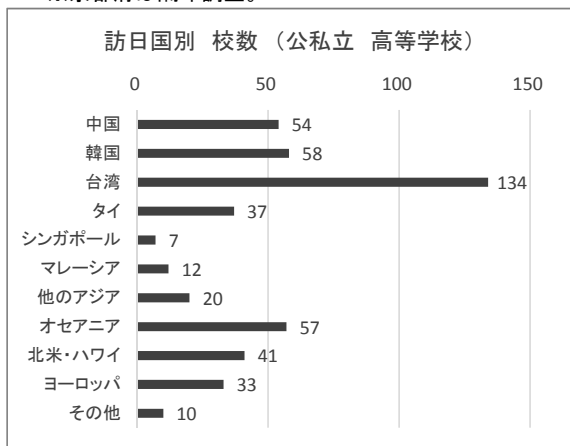
地方	都道府県	種別	国・地域										合計	
			中国	韓国	台湾	タイ	シンガポール	マレーシア	他のアジア	オセアニア	北米・ハワイ	ヨーロッパ		その他
北海道	北海道	公立		4	7	1	1	2	1	3	5	5		29
		私立												0
東北	宮城	公立		1	1	1								3
		私立												0
	秋田	公立		3	1	2					2			8
		私立												0
	山形	公立	1		5					3	1	2		12
		私立												0
関東	群馬	公立		1	7	1		1						10
		私立												0
	埼玉	公立	2		12					2	1			17
		私立	1	1	5									7
	*東京	公立												0
		私立	11	8	4	4			3	11	7	3	6	57
	神奈川	公立		6	3					4	6	4		23
		私立												0
甲信越	長野	公立	1		17		1	1	1	3		1	25	
		私立			9					3			12	
北陸	富山	公立	2	2	2				1	3	1		11	
		私立											0	
	福井	公立	1		3								4	
		私立	2										2	
東海	静岡	公立	2	2	14	1	1		2	2		1	25	
		私立	4		1							1	6	
	三重	公立	2	4	4	1			3			1	15	
		私立											0	
近畿	京都	公立			1								1	
		私立											0	
	*兵庫	公立	5	6	4	11	1		1	8	4	4	1	45
		私立						6		4	3	4	1	18
	奈良	公立	5	1	5	1			2	2		2		18
		私立												0
中国	鳥取	公立		2					2	1		1	7	
		私立											0	
四国	徳島	公立			6								6	
		私立											0	
	香川	公立	2		2	1					1		6	
		私立											0	
	愛媛	公立		1	3				1	1	3	3	12	
		私立											0	
九州	*福岡	公立											0	
		私立	5	6		10	1	2	6	4	2	1	37	
	佐賀	公立	1	4									5	
		私立											0	
	熊本	公立	5	2	1	1	2				2	1	14	
		私立											0	
	大分	公立	1	4	10								15	
		私立											0	
	宮崎	公立	1		7	2			2			1	13	
		私立											0	
公立 計			31	43	115	23	6	4	11	35	29	24	3	324
私立 計			23	15	19	14	1	8	9	22	12	9	7	139
総 計			54	58	134	37	7	12	20	57	41	33	10	463
構成比			11.7	12.5	28.9	8.0	1.5	2.6	4.3	12.3	8.9	7.1	2.2	100.0

※全国の都道府県教育委員会よりご回答いただいた中で、数が記載された分のみ掲載。

※「把握していない」または「0」については空白とし、公私立いずれにも数の記載のなかった県は、掲載していない。

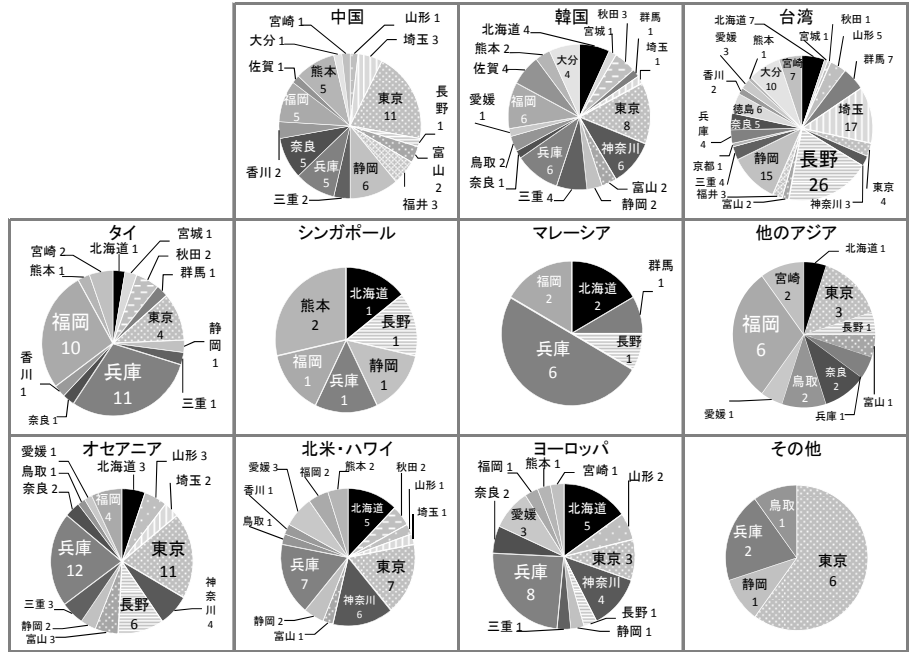
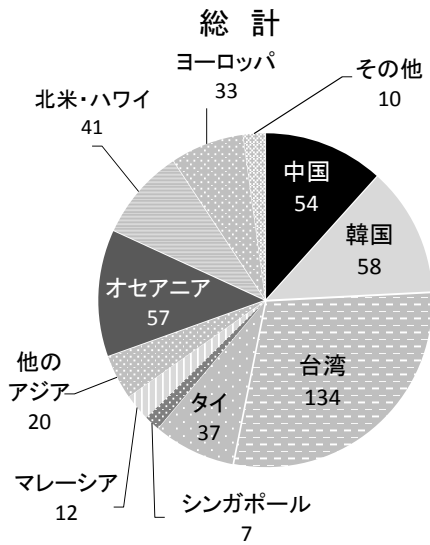
※兵庫県の公立学校、東京都・兵庫県・福岡県の私立学校については、当協会独自調査による。

※京都府は隔年調査。



<訪日国別の訪問地/校数>

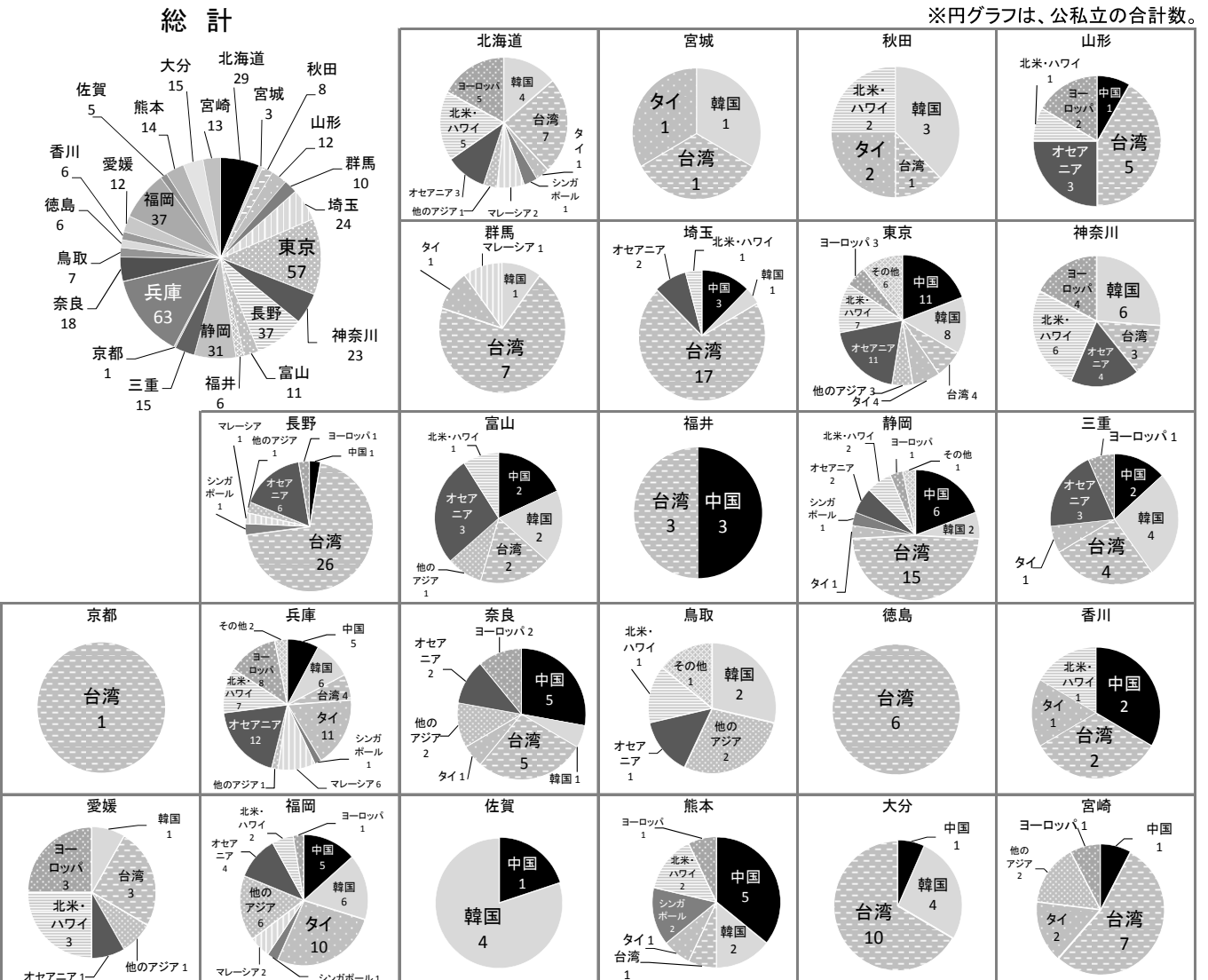
※円グラフは、公私立の合計数。



※その他…ブラジル、ロシアなど。

<受入地別の訪日国/校数>

※円グラフは、公私立の合計数。



(2) 受入生徒数 (政令指定都市含む)

(人、%)

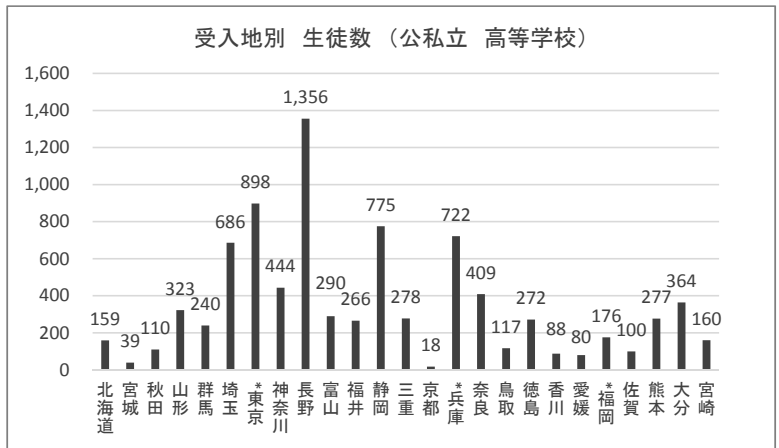
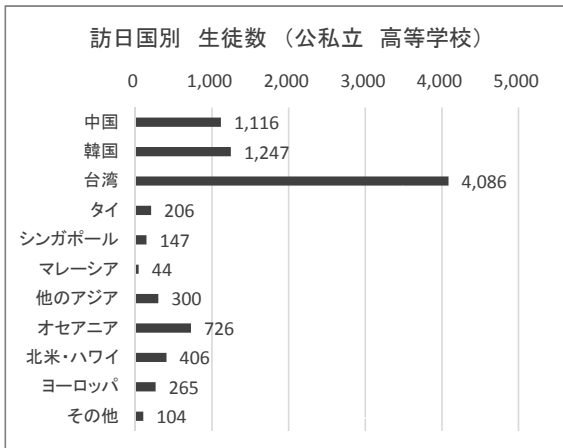
地方	都道府県	種別	国・地域											合計		
			中国	韓国	台湾	タイ	シンガポール	マレーシア	他のアジア	オセアニア	北米・ハワイ	ヨーロッパ	その他			
北海道	北海道	公立		15	48	12	12		2		1	29	35	5		159
		私立														0
東北	宮城	公立		9	18	12										39
		私立														0
	秋田	公立		64	8	7						31				110
		私立														0
	山形	公立	4		245						41	15	18			323
		私立														0
関東	群馬	公立		15	203	2		20							240	
		私立													0	
	埼玉	公立	82		362					44	2				490	
		私立	3	56	137										196	
	*東京	公立														0
		私立	199	169	98	88		50	125	125	3	41			898	
	神奈川	公立		127	110				60	78	69				444	
		私立													0	
甲信越	長野	公立	16		705		42	12	96	45		27		943		
		私立			345					68				413		
北陸	富山	公立	37	104	56				20	60	13			290		
		私立												0		
	福井	公立	50		129									179		
		私立	87											87		
東海	静岡	公立	40	28	464	10	14			4	26		30	616		
		私立	92		38							29		159		
	三重	公立	43	56	110	10				35		24		278		
		私立												0		
	近畿	京都	公立			18									18	
			私立												0	
*兵庫		公立	58	239	101	24	10		4	123	20	47	1	627		
		私立						6		47	24	17	1	95		
奈良		公立	165	16	125	8			67	16		12		409		
		私立												0		
中国	鳥取	公立		34					39	10	3		31	117		
		私立												0		
四国	徳島	公立			272									272		
		私立												0		
	香川	公立	50		36	1					1			88		
		私立												0		
	愛媛	公立		1	70				1	1	4	3		80		
		私立												0		
九州	*福岡	公立				16	24	4	9	18	4	1		0		
		私立	23	77										176		
	佐賀	公立	10	90										100		
		私立												0		
	熊本	公立	131	46	17	4	45				25	9		277		
		私立												0		
	大分	公立	25	101	238									364		
		私立												0		
宮崎	公立	1		133	12			13			1		160			
	私立												0			
公立計			712	945	3,468	102	123	34	241	468	253	215	62	6,623		
私立計			404	302	618	104	24	10	59	258	153	50	42	2,024		
総計			1,116	1,247	4,086	206	147	44	300	726	406	265	104	8,647		
構成比			12.9	14.4	47.3	2.4	1.7	0.5	3.5	8.4	4.7	3.1	1.2	100.0		

※全国の都道府県教育委員会よりご回答いただいた中で、数が記載された分のみ掲載。

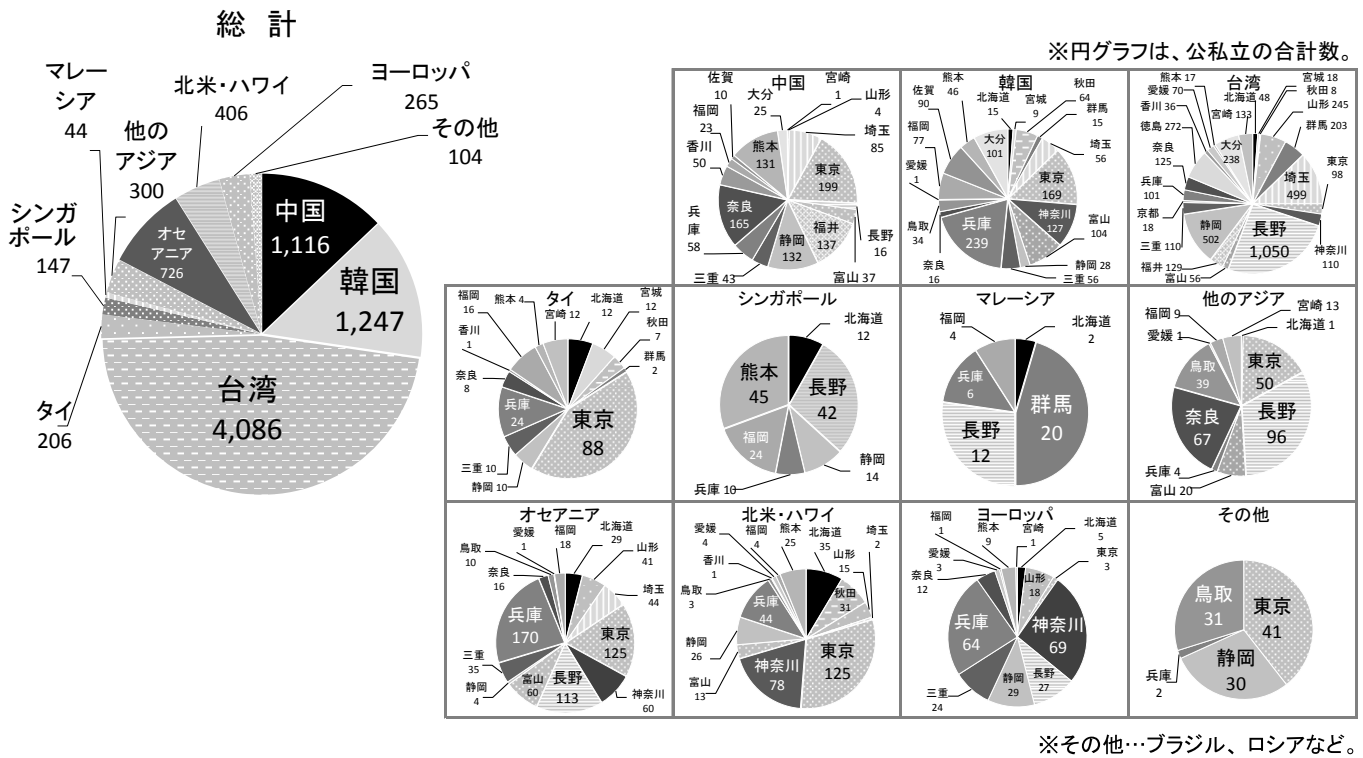
※「把握していない」または「0」については空白とし、公私立いずれにも数の記載のなかった県は、掲載していない。

※兵庫県の公立学校、東京都・兵庫県・福岡県の私立学校については、当協会独自調査による。

※京都府は隔年調査。

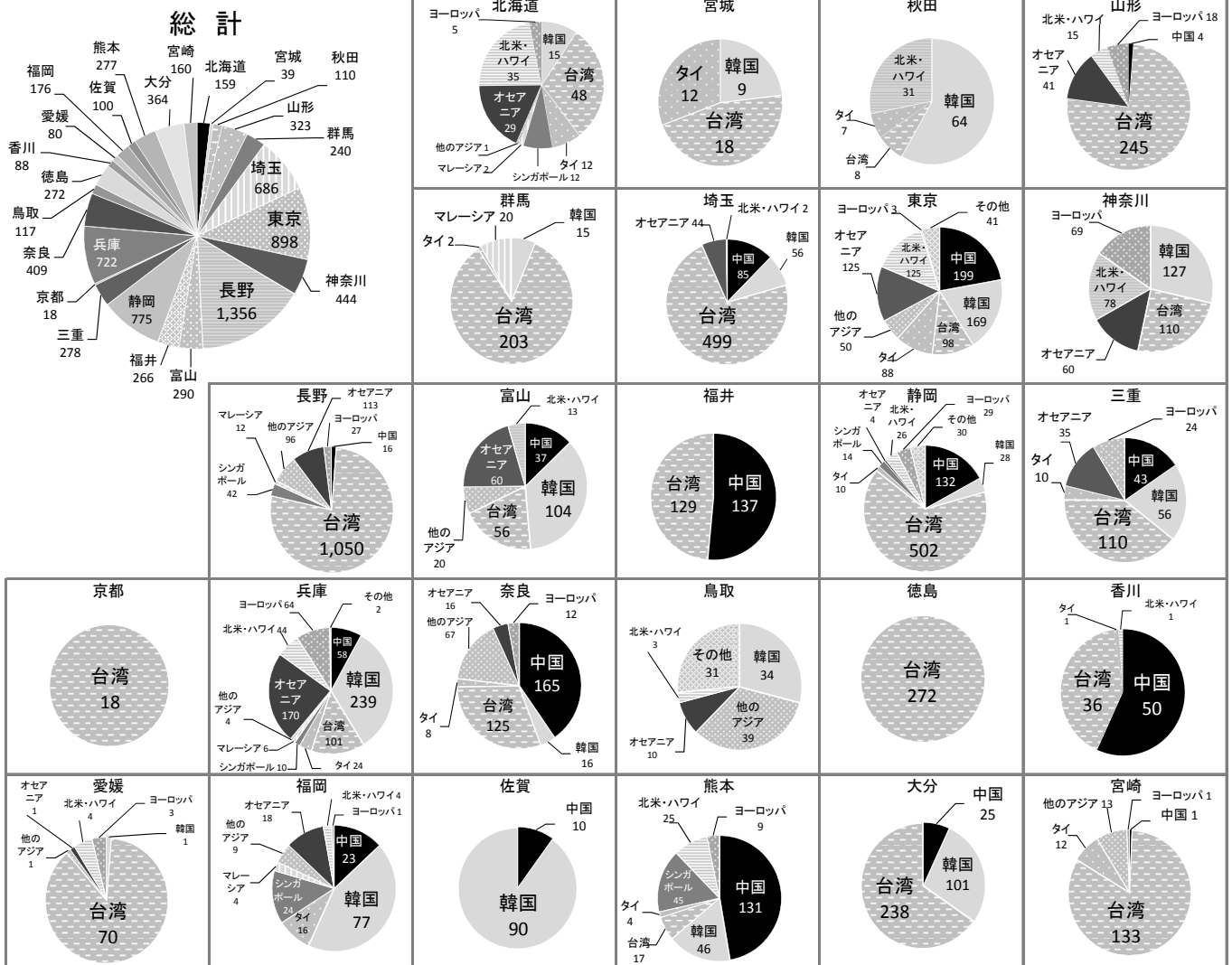


<訪日国別の訪問地/生徒数>



※その他…ブラジル、ロシアなど。

<受入地別の訪日国/生徒数>



<付表>

5-2. 2018（平成30）年度 訪日教育旅行 受入状況（中学校）

(1) 受入校数（政令指定都市含む）

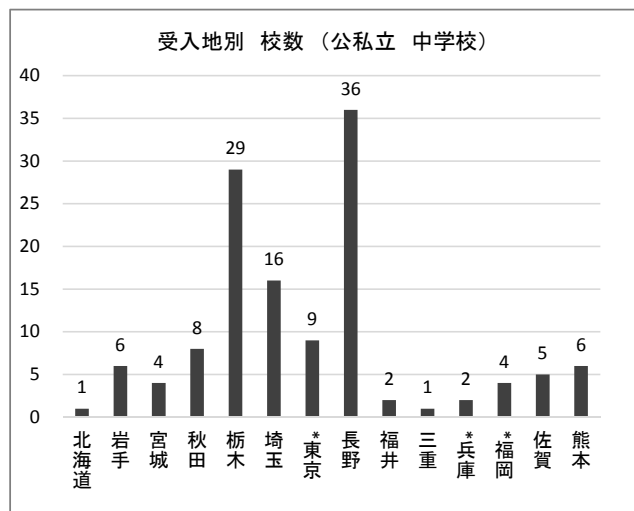
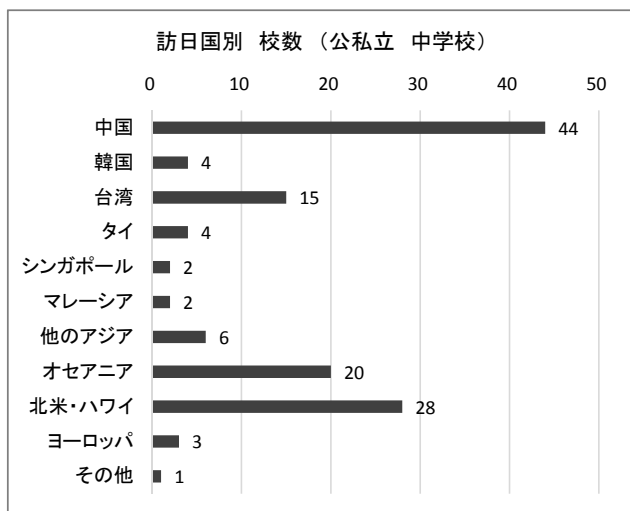
(校、%)

地方	都道府県	種別	国・地域											合計
			中国	韓国	台湾	タイ	シンガポール	マレーシア	他のアジア	オセアニア	北米・ハワイ	ヨーロッパ	その他	
北海道	北海道	公立									1			1
		私立												0
東北	岩手	公立									5	1		6
		私立												0
	宮城	公立	2								2			4
		私立												0
	秋田	公立		1	1	2		1		1	2			8
		私立												0
関東	栃木	公立	1		1					12	15			29
		私立												0
	埼玉	公立	7	1					1	1	1	1		12
		私立	4											4
	*東京	公立									1			1
		私立	1		2	1			2		1		1	8
甲信越	長野	公立	23		8			1	1					33
		私立	3											3
北陸	福井	公立								1		1		2
		私立												0
東海	三重	公立			1									1
		私立												0
近畿	*兵庫	公立							1					1
		私立									1			1
九州	*福岡	公立												0
		私立					1		1	2				4
	佐賀	公立	2	2										4
		私立	1											1
	熊本	公立			2	1	1			2				6
		私立												0
公立計			35	4	13	3	1	2	3	18	26	3	0	108
私立計			9	0	2	1	1	0	3	2	2	0	1	21
総計			44	4	15	4	2	2	6	20	28	3	1	129
構成比			34.1	3.1	11.6	3.1	1.6	1.6	4.7	15.5	21.7	2.3	0.8	100.0

※全国の都道府県教育委員会よりご回答いただいた中で、数が記載された分のみ掲載。

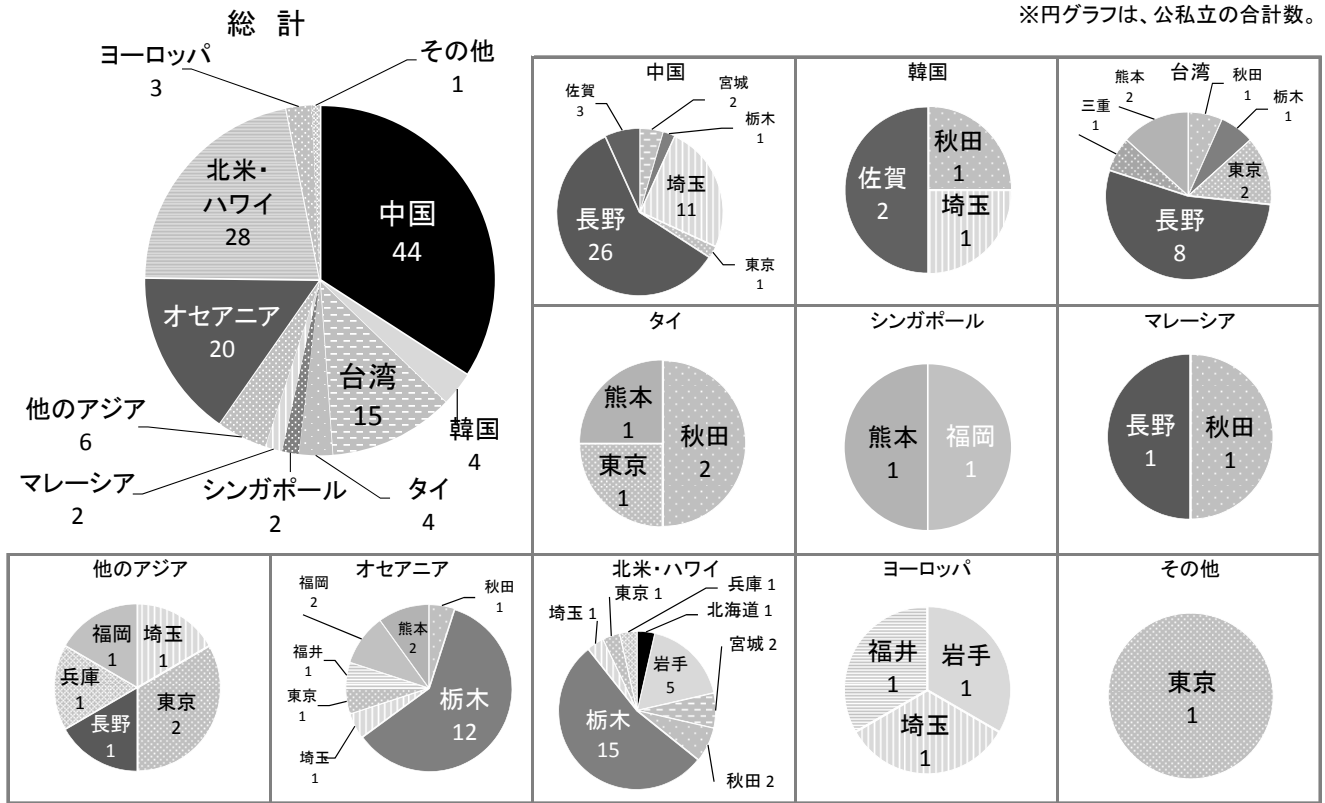
※「把握していない」または「0」については空白とし、公私立いずれにも数の記載のなかった県は、掲載していない。

※東京都・兵庫県・福岡県の私立学校については、当協会独自調査による。



<訪日国別の訪問地／校数>

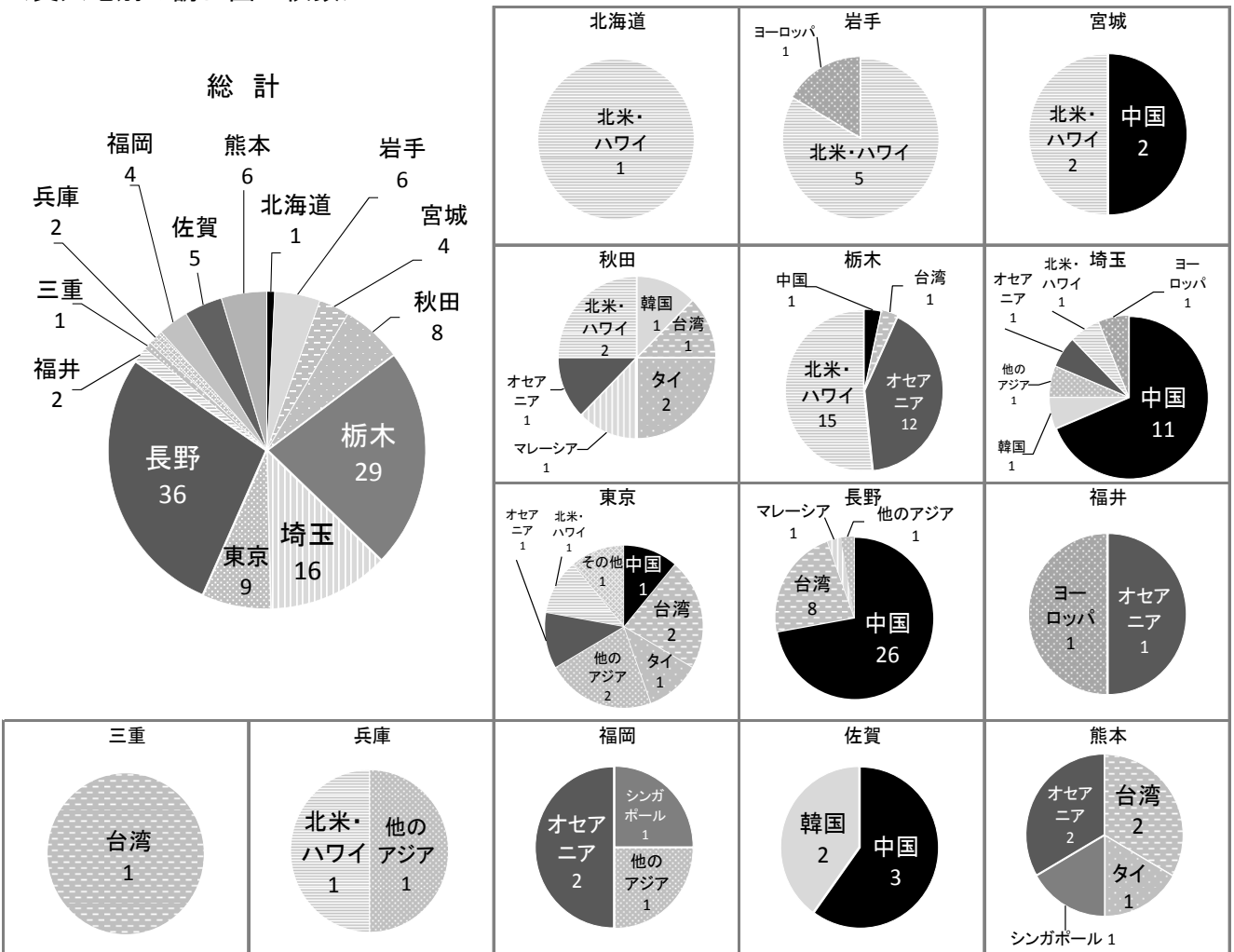
※円グラフは、公私立の合計数。



※その他…ロシア

<受入地別の訪日国／校数>

※円グラフは、公私立の合計数。



(2) 受入生徒数（政令指定都市含む）

[訪日教育旅行 受入状況（公私立中学校）]

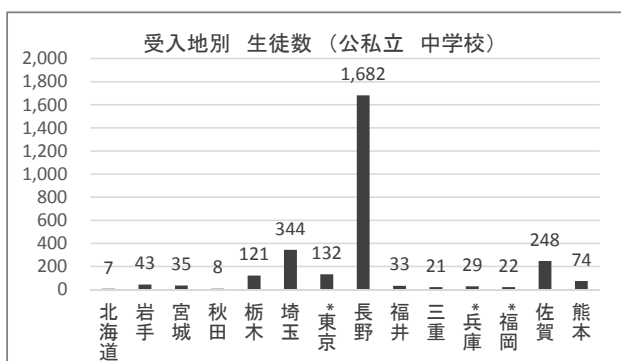
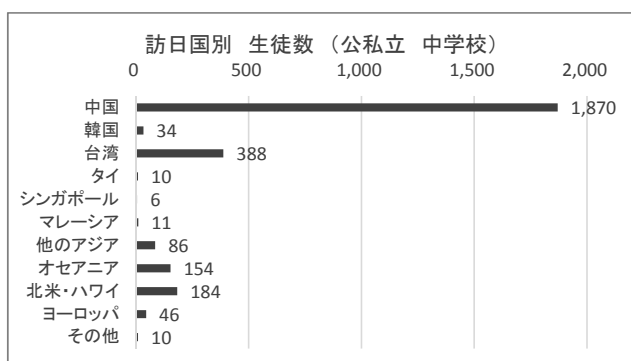
(人、%)

地方	都道府県	種別	国・地域										合計	
			中国	韓国	台湾	タイ	シンガポール	マレーシア	他のアジア	オセアニア	北米・ハワイ	ヨーロッパ		その他
北海道	北海道	公立									7			7
		私立												0
東北	岩手	公立									35	8		43
		私立												0
	宮城	公立	23								12			35
		私立												0
	秋田	公立		1	1	2		1		1	2			8
		私立												0
関東	栃木	公立	9		26					30	56			121
		私立												0
	埼玉	公立	102	3					5	77	68	13		268
		私立	76											76
	*東京	公立								20				20
		私立	12		45	4			39		2		10	112
甲信越	長野	公立	1,298		228			10	14					1,550
		私立	132											132
北陸	福井	公立								8		25		33
		私立												0
東海	三重	公立			21									21
		私立												0
近畿	*兵庫	公立							27					27
		私立									2			2
九州	*福岡	公立												0
		私立					5		1	16				22
	佐賀	公立	85	30										115
		私立	133											133
	熊本	公立			67	4	1				2			74
		私立												0
公立 計			1,517	34	343	6	1	11	46	138	180	46	0	2,322
私立 計			353	0	45	4	5	0	40	16	4	0	10	477
総 計			1,870	34	388	10	6	11	86	154	184	46	10	2,799
構成比			66.8	1.2	13.9	0.4	0.2	0.4	3.1	5.5	6.6	1.6	0.4	100.0

※全国の都道府県教育委員会よりご回答いただいた中で、数が記載された分のみ掲載。

※「把握していない」または「0」については空白とし、公私立いずれにも数の記載のなかった県は、掲載していない。

※東京都・兵庫県・福岡県の私立学校については、当協会独自調査による。

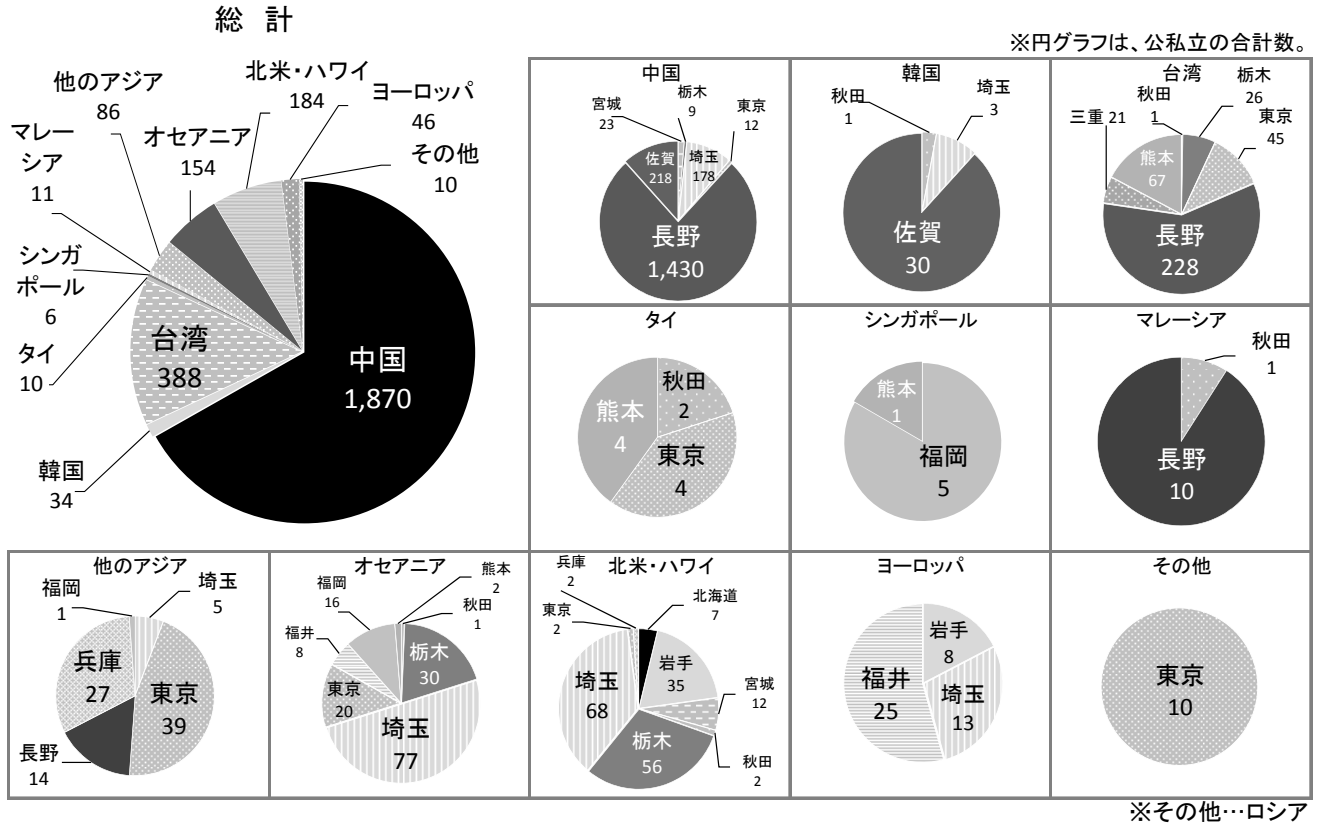


訪日教育旅行の現状と課題について

現在、訪日教育旅行は、台湾、中国を中心に50以上の国々から来訪があり、増加傾向にある。グローバル化の進む中、若者の国際交流、国際理解の重要性は世界各国同様の認識である。訪日を希望する学校の多くは、「学校交流」を求めている。今後更に訪日教育旅行を受入れるための課題として以下の点が指摘されている。

1. 交流受入調整を行う、コーディネートを担う組織や人材の確保
2. 受入校のスケジュール調整の困難さ（教育課程実施のための年間計画、学期、週・日スケジュールとの調整）
3. 交流にかかる経費負担
4. 通訳の確保
5. 訪問、受入の意義に関する相互理解（訪問側と受入側のニーズのマッチング）
6. 直前の変更、取消し
7. ホームステイ先の確保と安全管理

< 訪日国別の訪問地／生徒数 >



< 受入地別の訪日国／生徒数 >

※円グラフは、公私立の合計数。

