

Ⅳ 平成24年度全国公私立高等学校 海外研修（修学旅行外）実施状況

海外研修は、学校が主催する語学研修、ホームステイ、実習、姉妹校交流等の実施状況をまとめたものである。

1 実施校数と参加生徒数

(校、件、人)

区分	3ヶ月未満の海外研修		
	実施校数	旅行件数	参加生徒数
公立	506	601	10,925
私立	493	810	21,122
合計	999	1,411	32,047

2 出発地別実施状況

(校、件、人)

地方	都道府県	公立高等学校			私立高等学校			合計			
		校数	件数	生徒数	校数	件数	生徒数	校数	件数	生徒数	
北海道	北海道	18	18	259	12	14	334	30	32	593	
	東北	青森	4	4	107	3	3	45	7	7	152
		岩手	4	5	48	3	3	173	7	8	221
		宮城	8	10	177	9	17	190	17	27	367
		秋田	3	5	32	3	5	41	6	10	73
		山形	12	20	48	4	9	343	16	29	391
		福島	8	9	197	3	4	42	11	13	239
		小計	39	53	609	25	41	834	64	94	1,443
関東	茨城	19	20	412	17	36	1,043	36	56	1,455	
	栃木	12	12	216	8	12	253	20	24	469	
	群馬	18	19	306	7	9	130	25	28	436	
	埼玉	18	19	422	32	73	3,461	50	92	3,883	
	千葉	21	27	505	42	69	1,537	63	96	2,042	
	東京	23	30	730	55	75	2,138	78	105	2,868	
	神奈川	25	44	798	38	78	2,535	63	122	3,333	
	山梨	11	11	178	4	5	207	15	16	385	
	新潟	18	19	859	6	8	207	24	27	1,066	
	小計	165	201	4,426	209	365	11,511	374	566	15,937	
中部	長野	9	9	193	6	12	169	15	21	362	
	富山	11	11	177	5	7	178	16	18	355	
	石川	6	7	107	5	6	49	11	13	156	
	福井	27	33	450	8	11	56	35	44	506	
	岐阜	10	12	281	3	5	152	13	17	433	
	静岡	8	10	263	8	14	258	16	24	521	
	愛知	21	22	333	36	61	1,033	57	83	1,366	
	三重	11	14	192	3	7	77	14	21	269	
	小計	103	118	1,996	74	123	1,972	177	241	3,968	
	近畿	滋賀	10	11	132	3	8	80	13	19	212
京都		9	12	652	11	14	662	20	26	1,314	
大阪		11	15	204	48	85	2,546	59	100	2,750	
兵庫		27	29	421	25	33	877	52	62	1,298	
奈良		5	5	68	10	24	581	15	29	649	
和歌山		6	8	136	5	6	85	11	14	221	
小計	68	80	1,613	102	170	4,831	170	250	6,444		
中国・四国	鳥取	1	1	7				1	1	7	
	島根	6	6	28	2	3	32	8	9	60	
	岡山	6	9	128	13	19	256	19	28	384	
	広島	15	18	199	8	9	305	23	27	504	
	山口	1	1	24	5	6	101	6	7	125	
	徳島	9	10	157				9	10	157	
	香川	9	10	279	2	2	36	11	12	315	
	愛媛	1	1	14	5	6	89	6	7	103	
	高知	7	9	91	2	5	24	9	14	115	
	小計	55	65	927	37	50	843	92	115	1,770	
九州	福岡	29	37	526	8	8	175	37	45	701	
	佐賀	3	3	64				3	3	64	
	長崎	7	7	123	5	6	49	12	13	172	
	熊本	6	6	129	8	11	164	14	17	293	
	大分	6	6	71	5	9	264	11	15	335	
	宮崎	2	2	118	2	3	25	4	5	143	
	鹿児島	1	1	4	3	3	55	4	4	59	
沖縄	4	4	60	3	7	65	7	11	125		
小計	58	66	1,095	34	47	797	92	113	1,892		
合計		506	601	10,925	493	810	21,122	999	1,411	32,047	

2-(1) 政令指定都市(再掲)

(校、人)

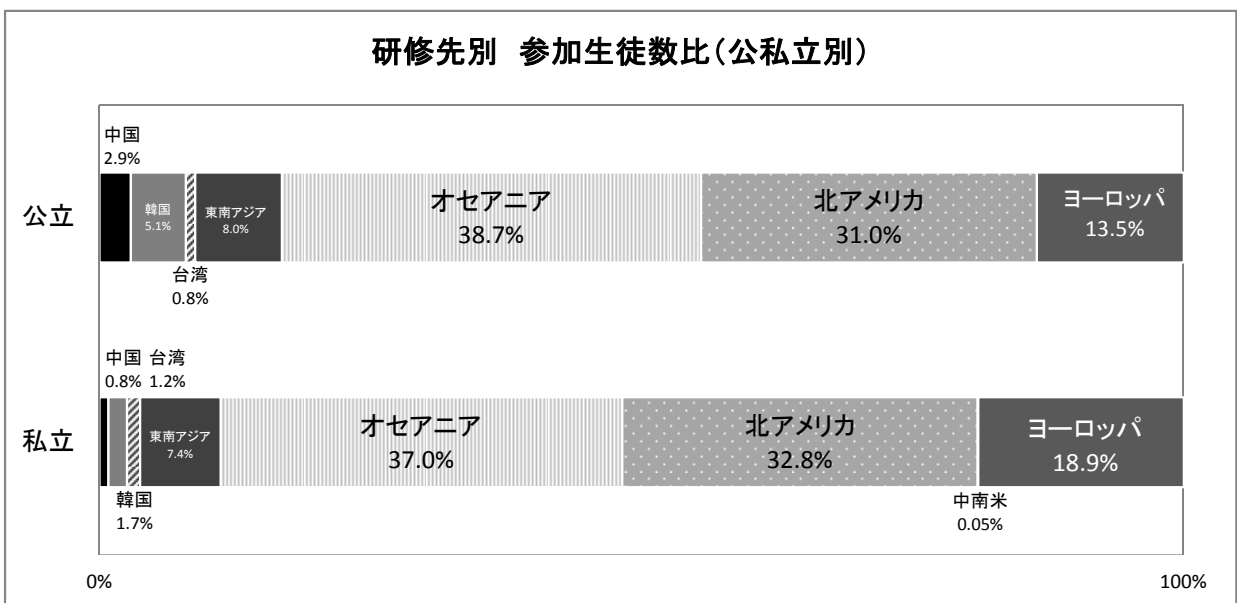
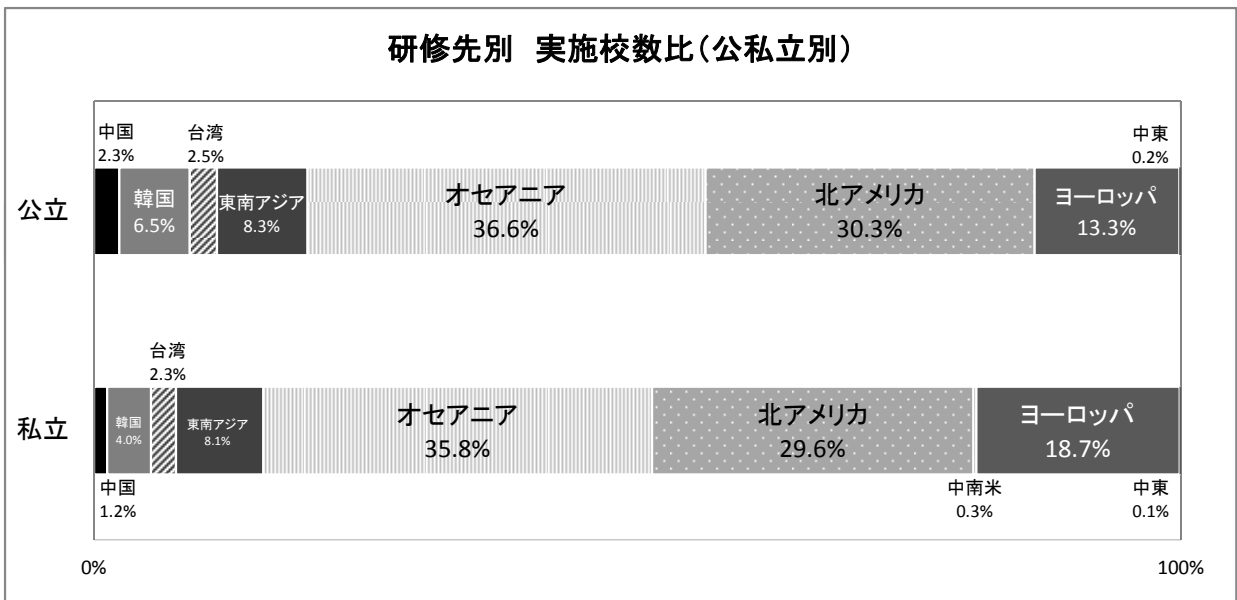
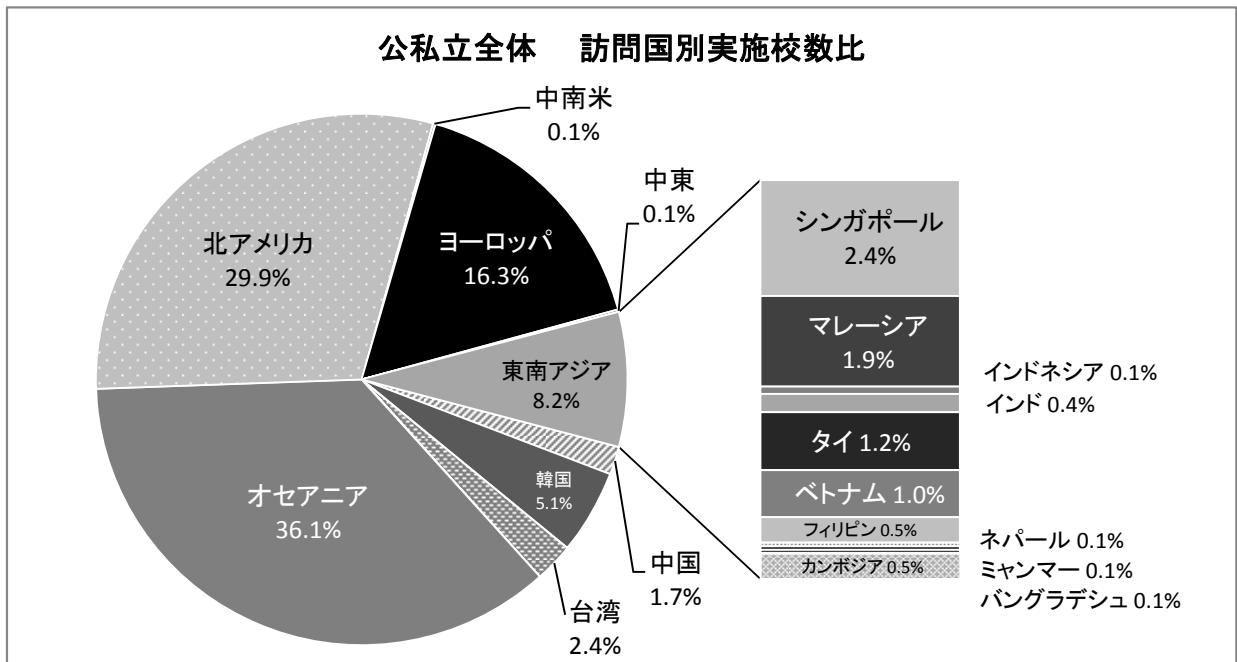
政令都市	公立高等学校		
	校数	件数	生徒数
札幌市	1	1	30
仙台市			
さいたま市			
千葉市	2	5	176
川崎市	2	2	55
横浜市	5	7	48
相模原市			
新潟市	2	2	63
静岡市	1	1	26
浜松市	1	1	17
名古屋市			
京都市	6	9	626
大阪市			
堺市	1	1	5
神戸市	1	1	16
岡山市	1	1	11
広島市	1	1	41
北九州市			
福岡市	2	2	40
熊本市	1	1	18
合計	27	35	1,154

3 研修先国別 実施校数と参加生徒数(延べ数)

(1) 公私立別

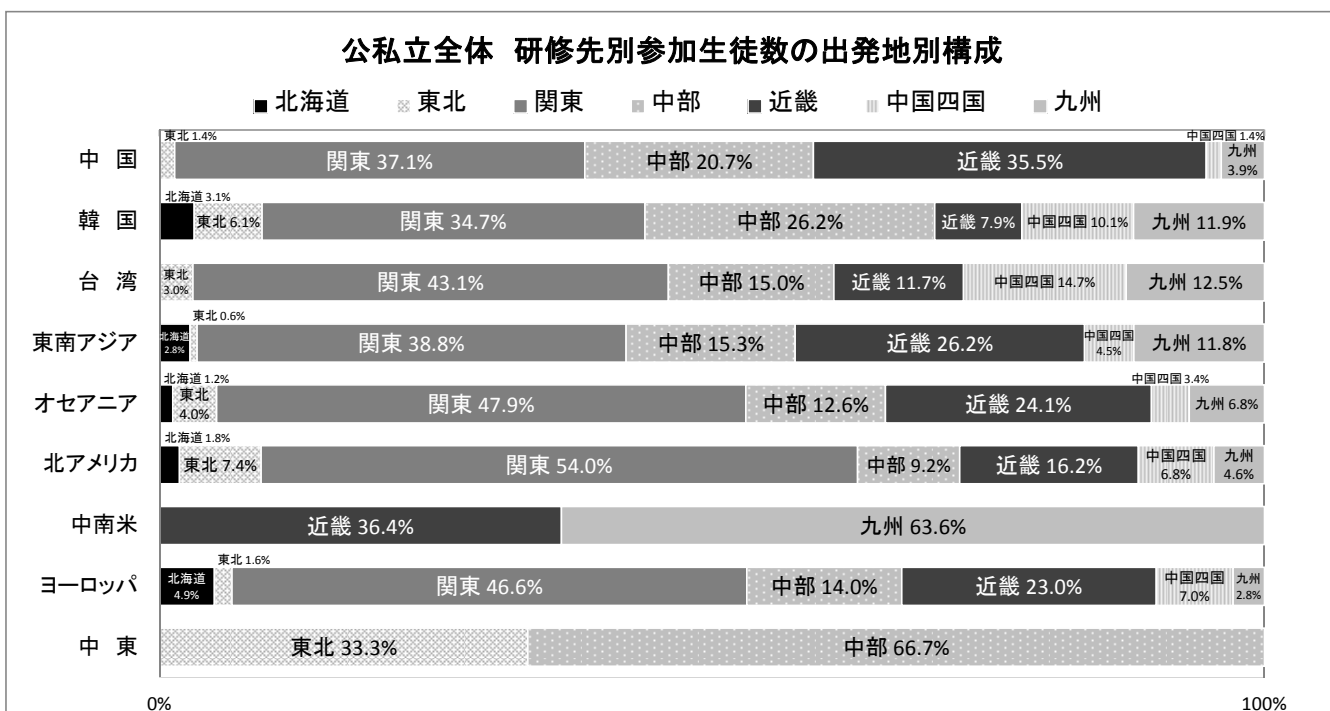
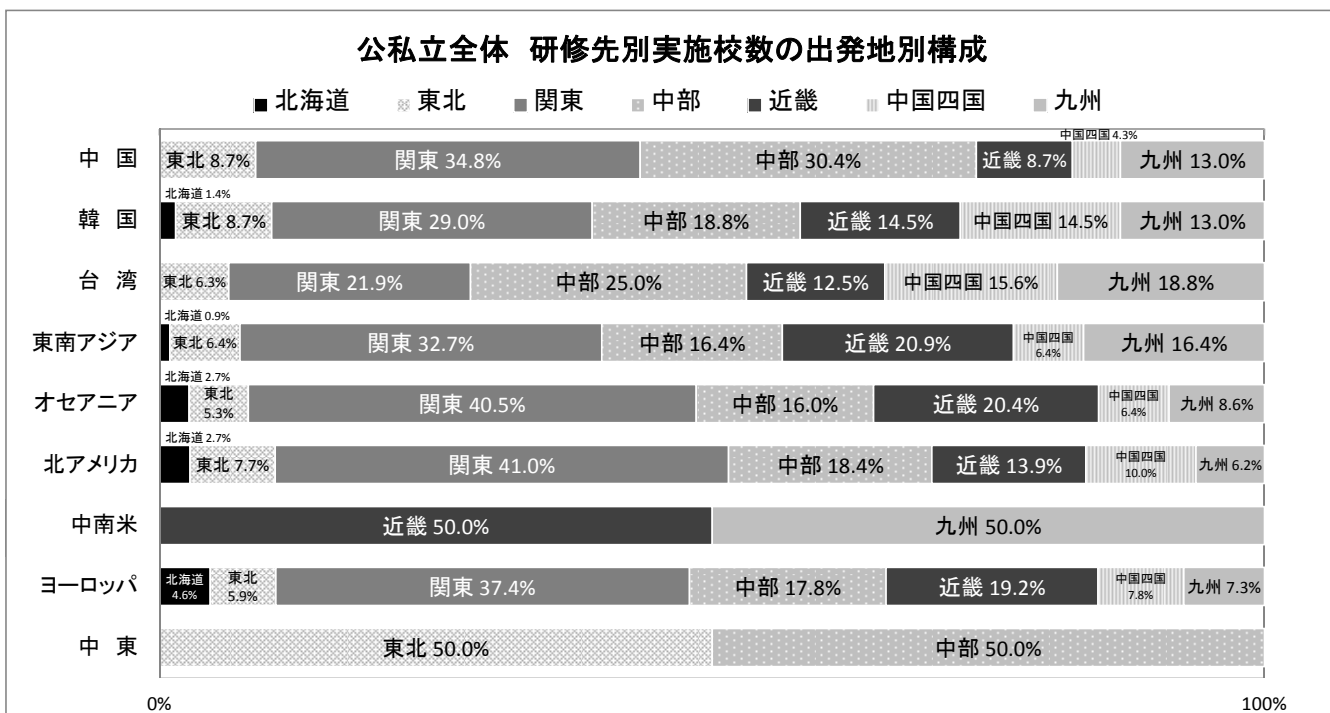
(校・人・%)

	公立					私立					合計			
	県数	校数	構成比	生徒数	構成比	県数	校数	構成比	生徒数	構成比	校数	構成比	生徒数	構成比
中国	12	14	2.3	328	2.9	8	9	1.2	184	0.8	23	1.7	512	1.5
韓国	20	39	6.5	581	5.1	21	30	4.0	380	1.7	69	5.1	961	2.8
台湾	11	15	2.5	96	0.8	15	17	2.3	271	1.2	32	2.4	367	1.1
モンゴル	0	0	0.0	0	0.0	0	0	0.0	0	0.0	0	0.0	0	0.0
シンガポール	9	13	2.2	398	3.5	13	19	2.6	848	3.8	32	2.4	1,246	3.7
マレーシア	9	11	1.8	275	2.4	12	14	1.9	470	2.1	25	1.9	745	2.2
インドネシア	1	1	0.2	3	0.0	1	1	0.1	19	0.1	2	0.1	22	0.1
インド	2	2	0.3	18	0.2	2	3	0.4	32	0.1	5	0.4	50	0.1
タイ	6	7	1.2	108	0.9	8	9	1.2	96	0.4	16	1.2	204	0.6
ベトナム	7	8	1.3	50	0.4	4	5	0.7	37	0.2	13	1.0	87	0.3
フィリピン	1	1	0.2	12	0.1	5	6	0.8	108	0.5	7	0.5	120	0.4
ネパール	1	1	0.2	3	0.0						1	0.1	3	0.0
ミャンマー	1	1	0.2	10	0.1						1	0.1	10	0.0
バングラデシュ	1	1	0.2	3	0.0						1	0.1	3	0.0
カンボジア	4	4	0.7	34	0.3	3	3	0.4	56	0.3	7	0.5	90	0.3
東南アジア 計		50	8.3	914	8.0		60	8.1	1,666	7.4	110	8.2	2,580	7.6
オーストラリア	39	177	29.5	3,669	32.2	38	196	26.3	6,950	31.1	373	27.7	10,619	31.4
ニュージーランド	22	42	7.0	739	6.5	23	69	9.3	1,337	6.0	111	8.3	2,076	6.1
ニューカレドニア						1	1	0.1	3	0.0	1	0.1	3	0.0
フィジー	1	1	0.2	1	0.0						1	0.1	1	0.0
オセアニア 計		220	36.6	4,409	38.7		266	35.8	8,290	37.0	486	36.1	12,699	37.6
アメリカ本土	37	127	21.1	2,385	20.9	36	118	15.9	3,287	14.7	245	18.2	5,672	16.8
ハワイ	14	22	3.7	306	2.7	11	18	2.4	1,252	5.6	40	3.0	1,558	4.6
グアム						5	8	1.1	423	1.9	8	0.6	423	1.3
サイパン	2	2	0.3	49	0.4						2	0.1	49	0.1
カナダ	18	31	5.2	791	6.9	29	76	10.2	2,372	10.6	107	8.0	3,163	9.4
北アメリカ 計		182	30.3	3,531	31.0		220	29.6	7,334	32.8	402	29.9	10,865	32.2
ブラジル						1	1	0.1	7	0.0	1	0.1	7	0.0
メキシコ						1	1	0.1	4	0.0	1	0.1	4	0.0
中南米 計		0	0.0	0	0.0		2	0.3	11	0.0	2	0.1	11	0.0
アイルランド						3	4	0.5	79	0.4	4	0.3	79	0.2
イギリス	24	41	6.8	739	6.5	25	78	10.5	2,943	13.2	119	8.8	3,682	10.9
イタリア	2	2	0.3	78	0.7	4	6	0.8	154	0.7	8	0.6	232	0.7
オーストリア	4	4	0.7	127	1.1	8	8	1.1	158	0.7	12	0.9	285	0.8
オランダ	3	3	0.5	27	0.2	2	2	0.3	36	0.2	5	0.4	63	0.2
スペイン	1	1	0.2	20	0.2	1	1	0.1	18	0.1	2	0.1	38	0.1
チェコ	2	2	0.3	73	0.6						2	0.1	73	0.2
デンマーク	2	2	0.3	15	0.1	5	5	0.7	59	0.3	7	0.5	74	0.2
ドイツ	9	12	2.0	233	2.0	9	9	1.2	203	0.9	21	1.6	436	1.3
トルコ						1	1	0.1	75	0.3	1	0.1	75	0.2
ハンガリー	2	2	0.3	40	0.4						2	0.1	40	0.1
フランス	7	8	1.3	163	1.4	14	21	2.8	423	1.9	29	2.2	586	1.7
ベルギー						2	2	0.3	54	0.2	2	0.1	54	0.2
マルタ						2	2	0.3	37	0.2	2	0.1	37	0.1
ロシア	1	1	0.2	18	0.2						1	0.1	18	0.1
リトアニア	1	1	0.2	2	0.0						1	0.1	2	0.0
ノルウェー	1	1	0.2	7	0.1						1	0.1	7	0.0
ヨーロッパ 計		80	13.3	1,542	13.5		139	18.7	4,239	18.9	219	16.3	5,781	17.1
アラブ首長国連邦	1	1	0.2	2	0.0						1	0.1	2	0.0
イスラエル						1	1	0.1	1	0.0	1	0.1	1	0.0
中東 計		1	0.2	2	0.0		1	0.1	1	0.0	2	0.1	3	0.0
アフリカ 計		0	0.0	0	0.0		0	0.0	0	0.0	0	0.0	0	0.0
合計		601	100.0	11,403	100.0		744	100.0	22,376	100.0	1,345	100.0	33,779	100.0



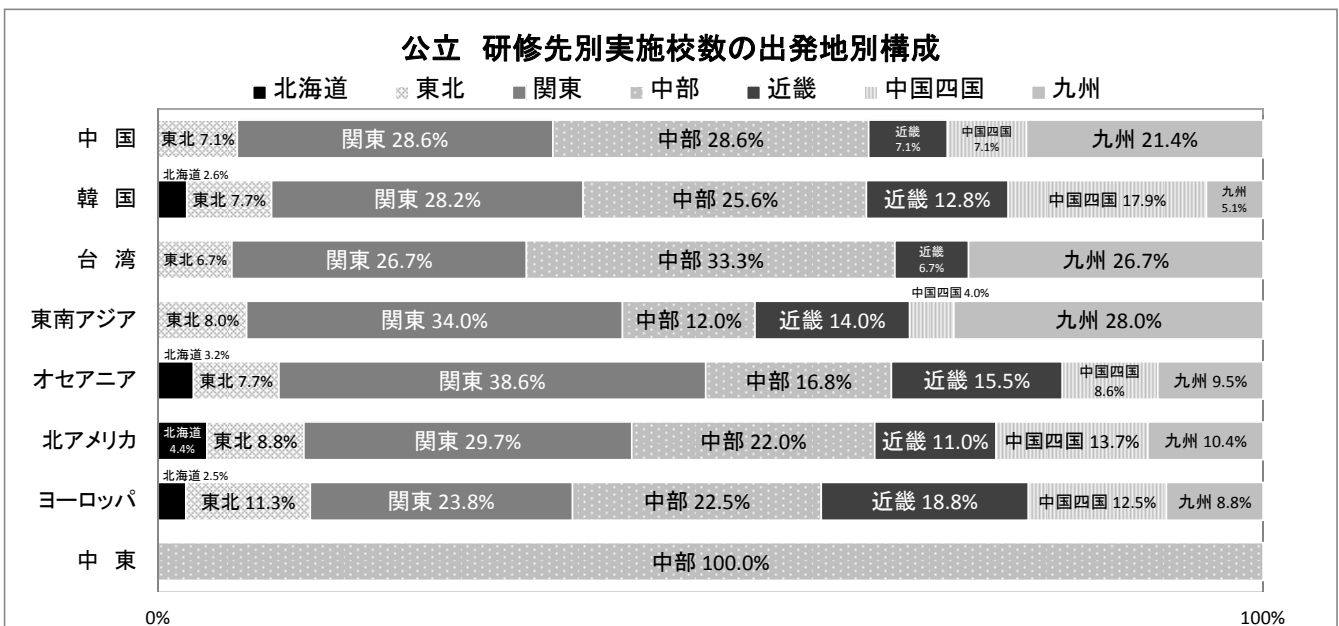
(2) 出発地別 公私立全体

	北海道		東北		関東		中部		近畿		中国四国		九州		合計	
	校数	生徒数	校数	生徒数	校数	生徒数	校数	生徒数	校数	生徒数	校数	生徒数	校数	生徒数	校数	生徒数
中国			2	7	8	190	7	106	2	182	1	7	3	20	23	512
韓国	1	30	6	59	20	333	13	252	10	76	10	97	9	114	69	961
台湾			2	11	7	158	8	55	4	43	5	54	6	46	32	367
モンゴル																
東南アジア	1	71	7	16	36	1,002	18	395	23	676	7	115	18	305	110	2,580
オセアニア	13	150	26	503	197	6,086	78	1,602	99	3,059	31	435	42	864	486	12,699
北アメリカ	11	194	31	802	165	5,868	74	1,003	56	1,758	40	743	25	497	402	10,865
中南米									1	4			1	7	2	11
ヨーロッパ	10	286	13	93	82	2,693	39	811	42	1,332	17	402	16	164	219	5,781
中東			1	1			1	2							2	3
アフリカ																
合計	36	731	88	1,492	515	16,330	238	4,226	237	7,130	111	1,853	120	2,017	1,345	33,779



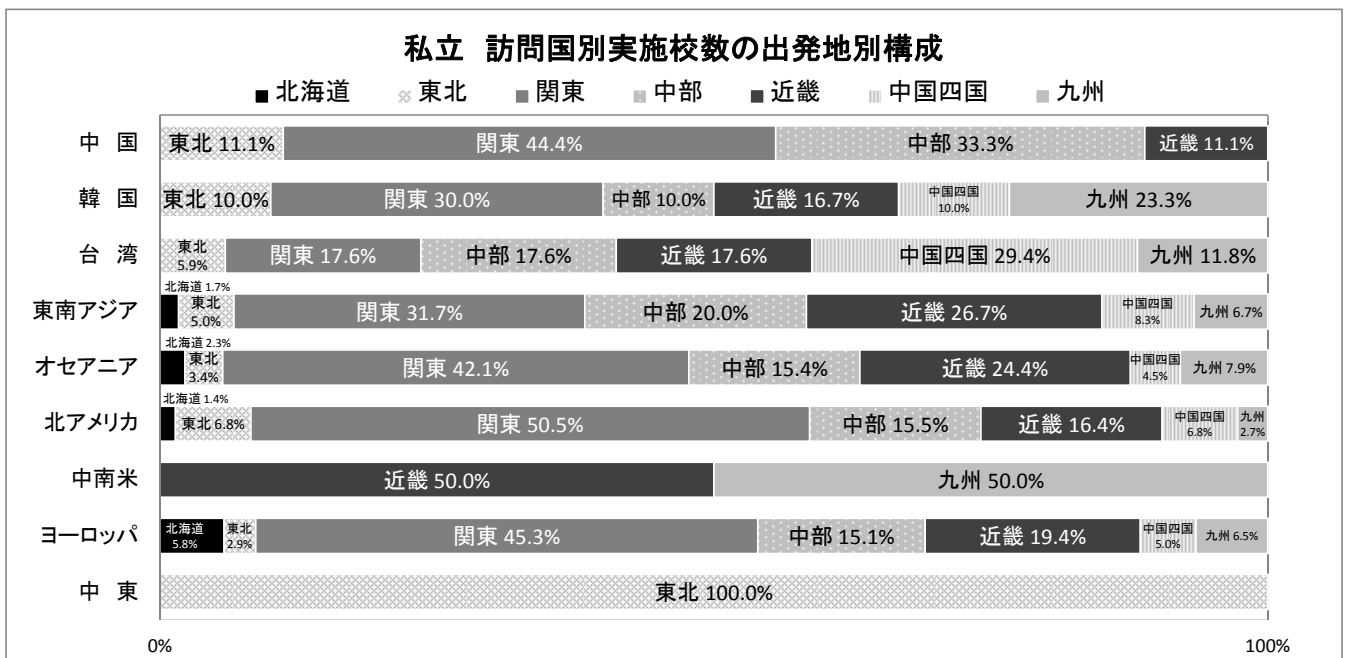
(3) 出発地別 公立

	北海道		東北		関東		中部		近畿		中国四国		九州		合計	
	校数	生徒数	校数	生徒数	校数	生徒数	校数	生徒数	校数	生徒数	校数	生徒数	校数	生徒数	校数	生徒数
中国			1	2	4	85	4	46	1	168	1	7	3	20	14	328
韓国	1	30	3	36	11	155	10	204	5	52	7	88	2	16	39	581
台湾			1	4	4	17	5	27	1	19			4	29	15	96
シンガポール					5	243	3	78			1	2	4	75	13	398
マレーシア					3	52	2	102	2	38			4	83	11	275
インドネシア									1	3					1	3
インド							1	15	1	3					2	18
タイ					3	19			2	58			2	31	7	108
ベトナム			1	1	3	22			1	5			3	22	8	50
フィリピン					1	12									1	12
ネパール			1	3											1	3
ミャンマー					1	10									1	10
バングラデシュ			1	3											1	3
カンボジア			1	6	1	12					1	10	1	6	4	34
東南アジア計	0	0	4	13	17	370	6	195	7	107	2	12	14	217	50	914
オーストラリア	6	55	14	239	68	1,739	30	621	31	543	13	191	15	281	177	3,669
ニュージーランド	1	3	2	26	17	312	7	181	3	21	6	68	6	128	42	739
フィジー			1	1											1	1
オセアニア計	7	58	17	266	85	2,051	37	802	34	564	19	259	21	409	220	4,409
アメリカ本土	4	19	10	153	35	927	36	433	15	385	12	169	15	299	127	2,385
ハワイ			3	85	4	69	2	25	2	21	9	96	2	10	22	306
サイパン					2	49									2	49
カナダ	4	144	3	50	13	365	2	20	3	63	4	89	2	60	31	791
北アメリカ計	8	163	16	288	54	1,410	40	478	20	469	25	354	19	369	182	3,531
中南米計	0	0	0	0	0	0	0	0	0	0	0	0	0	0	0	0
イギリス			4	20	8	153	8	151	9	176	6	135	6	104	41	739
イタリア					1	39	1	39							2	78
オーストリア					1	4	1	33	1	40	1	50			4	127
オランダ			1	10	1	5	1	12							3	27
スペイン					1	20									1	20
チェコ							1	33	1	40					2	73
デンマーク			1	6					1	9					2	15
ドイツ	1	4	1	5	4	56	3	28	1	84	1	50	1	6	12	233
ハンガリー			1	1	1	39									2	40
フランス	1	4			2	40	3	86	1	13	1	20			8	163
ロシア									1	18					1	18
リトアニア											1	2			1	2
ノルウェー			1	7											1	7
ヨーロッパ計	2	8	9	49	19	356	18	382	15	380	10	257	7	110	80	1,542
アラブ首長国連邦							1	2							1	2
中東計	0	0	0	0	0	0	1	2	0	0	0	0	0	0	1	2
アフリカ計	0	0	0	0	0	0	0	0	0	0	0	0	0	0	0	0
合計	18	259	51	658	194	4,444	121	2,136	83	1,759	64	977	70	1,170	601	11,403



(4) 出発地別 私立

	北海道		東北		関東		中部		近畿		中国四国		九州		合計	
	校数	生徒数	校数	生徒数	校数	生徒数	校数	生徒数	校数	生徒数	校数	生徒数	校数	生徒数	校数	生徒数
中国			1	5	4	105	3	60	1	14					9	184
韓国			3	23	9	178	3	48	5	24	3	9	7	98	30	380
台湾			1	7	3	141	3	28	3	24	5	54	2	17	17	271
シンガポール	1	71			9	399	1	13	5	276	1	45	2	44	19	848
マレーシア			1	1	4	148	2	31	3	230	2	16	2	44	14	470
インドネシア							1	19							1	19
インド							1	10	2	22					3	32
タイ					2	20	3	37	3	18	1	21			9	96
ベトナム			2	2	2	30			1	5					5	37
フィリピン							4	90	2	18					6	108
カンボジア					2	35					1	21			3	56
東南アジア 計	1	71	3	3	19	632	12	200	16	569	5	103	4	88	60	1,666
オーストラリア	4	80	5	207	86	3,662	32	641	44	1,877	9	145	16	338	196	6,950
ニュージーランド	2	12	3	27	26	373	9	159	21	618	3	31	5	117	69	1,337
ニューカレドニア			1	3											1	3
オセアニア 計	6	92	9	237	112	4,035	41	800	65	2,495	12	176	21	455	266	8,290
アメリカ本土	1	8	10	179	59	2,155	20	184	20	644	5	46	3	71	118	3,287
ハワイ			1	255	11	815	1	27	2	59	3	96			18	1,252
グアム					1	10			3	212	4	201			8	423
カナダ	2	23	4	80	40	1,478	13	314	11	374	3	46	3	57	76	2,372
北アメリカ 計	3	31	15	514	111	4,458	34	525	36	1,289	15	389	6	128	220	7,334
ブラジル													1	7	1	7
メキシコ									1	4					1	4
中南米 計	0	0	0	0	0	0	0	0	1	4	0	0	1	7	2	11
アイルランド					1	18	2	24	1	37					4	79
イギリス	1	49	2	27	41	1,835	10	324	15	549	5	121	4	38	78	2,943
イタリア					5	130			1	24					6	154
オーストリア	1	32			2	26	1	1	2	85	1	12	1	2	8	158
オランダ	1	29			1	7									2	36
スペイン					1	18									1	18
デンマーク	1	30			2	26	1	1					1	2	5	59
ドイツ	1	30	1	16	2	26	1	1	2	116	1	12	1	2	9	203
トルコ					1	75									1	75
フランス	2	79	1	1	6	151	5	64	5	118			2	10	21	423
ベルギー	1	29			1	25									2	54
マルタ							1	14	1	23					2	37
ヨーロッパ 計	8	278	4	44	63	2,337	21	429	27	952	7	145	9	54	139	4,239
イスラエル			1	1											1	1
中東 計	0	0	1	1	0	0	0	0	0	0	0	0	0	0	1	1
アフリカ 計	0	0	0	0	0	0	0	0	0	0	0	0	0	0	0	0
合計	18	472	37	834	321	11,886	117	2,090	154	5,371	47	876	50	847	744	22,376



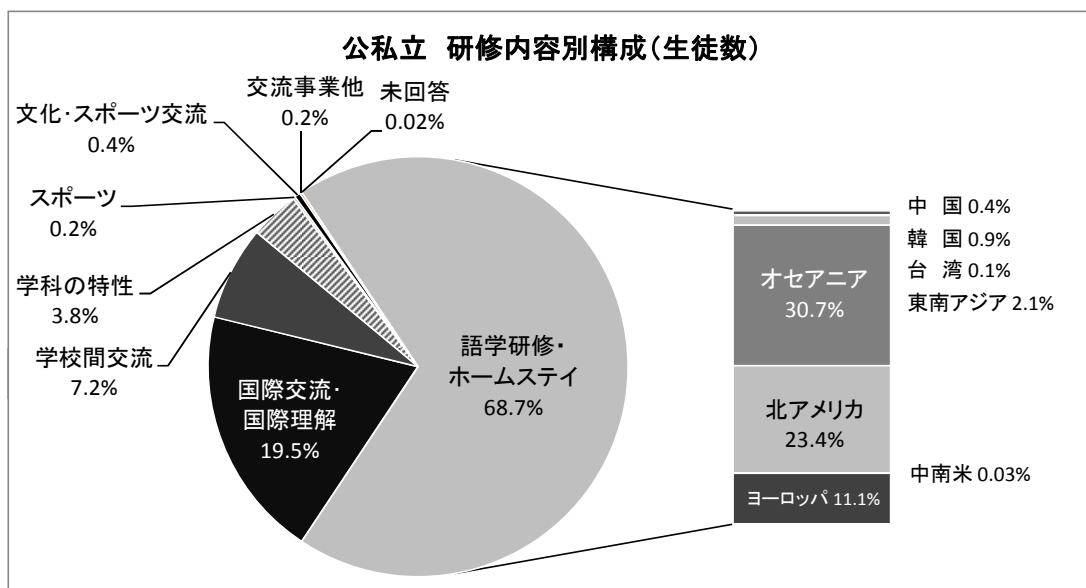
4. 研修先・研修内容別 実施校数と参加生徒数(延べ数)

(1) 公私立全体

※「留学」の回答を除く。

(件、人)

研修内容 研修先	ホームステイ・ 語学研修		国際交流・ 国際理解		学校交流(姉妹 校交流・学校 訪問)		学科の特性		スポーツ (合宿・遠征等)		文化交流・ スポーツ大会・ 交流		交流事業・ その他		未回答		合計	
	校数	人数	校数	人数	校数	人数	校数	人数	校数	人数	校数	人数	校数	人数	校数	人数	校数	人数
中国	7	119	12	333	5	60											24	512
韓国	22	310	23	284	21	285	5	61			1	20	1	1			73	961
台湾	9	35	16	115	3	51	5	37			2	122					35	360
モンゴル																		
東南アジア	27	701	66	1,694	9	105	8	67			1	1	2	11			113	2,579
オセアニア	412	10,284	35	1,196	59	997	5	38									511	12,515
北アメリカ	303	7,858	55	1,746	35	405	40	738	1	65	1	2			1	6	436	10,820
中南米	3	11															3	11
ヨーロッパ	154	3,716	51	1,160	18	527	16	328					2	48			241	5,779
中東			2	3													2	3
アフリカ																		
合計	937	23,034	260	6,531	150	2,430	79	1,269	1	65	5	145	5	60	1	6	1,438	33,540



海外研修の内容は以下の仕訳によった。

研修区分	主な内容
語学研修・ホームステイ	語学研修、ホームステイ、短期留学、体験通学、提携大学授業参加、イングリッシュキャンプ 語学研修兼修学旅行
国際交流・国際理解	交流・異文化理解・親善、異文化体験・研修旅行(芸術鑑賞・書道・音楽鑑賞、世界遺産見学) ホームステイキャンプ、クリスマス体験、海外スクーリング、フィールドワーク、歴史巡検
学校間交流	姉妹校・提携校交流、学校訪問、授業体験、専門学科文化交流
学科の特性	農業研修・実習・視察、美術・服飾・音楽・福祉研修、環境教育研修、ホテル・調理・航海 実習、極地研修、ワイン醸造研修、科学セミナー・科学技術研修、工場訪問・商業施設視察
スポーツ	遠征・合宿(スキー・アメフト・サッカー・卓球・ラグビー)、チアリーダー研修、部活動育成
文化交流・スポーツ交流	吹奏楽演奏旅行、郷土芸能交流、演奏会参加、音楽祭
交流事業、その他	姉妹都市交流、ボランティアスタディツアー(被災地訪問・支援活動)、国連学生会議参加 日本語会話ボランティア

(2) 公立

※「留学」の回答を除く。

(件、人)

研修内容 研修先	ホームステイ・ 語学研修		国際交流・ 国際理解		学校交流(姉妹 校交流・学校 訪問)		学科の特性		スポーツ (合宿・遠征等)		文化交流・ スポーツ大会・ 交流		交流事業・ その他		未回答		合計	
	校数	人数	校数	人数	校数	人数	校数	人数	校数	人数	校数	人数	校数	人数	校数	人数	校数	人数
韓国	3	47	8	232	4	49											15	328
中国	11	134	12	195	14	191	5	61									42	581
台湾	3	13	6	27	2	27	4	29									15	96
モンゴル																		
東南アジア	9	254	31	536	3	62	7	62									50	914
オセアニア	151	3,144	16	297	52	889	4	35									223	4,365
北アメリカ	102	1,995	24	539	26	291	35	640	1	65							188	3,530
中南米																		
ヨーロッパ	33	678	17	376	13	159	16	328									79	1,541
中東			1	2													1	2
アフリカ																		
合計	312	6,265	115	2,204	114	1,668	71	1,155	1	65	0	0	0	0	0	0	613	11,357

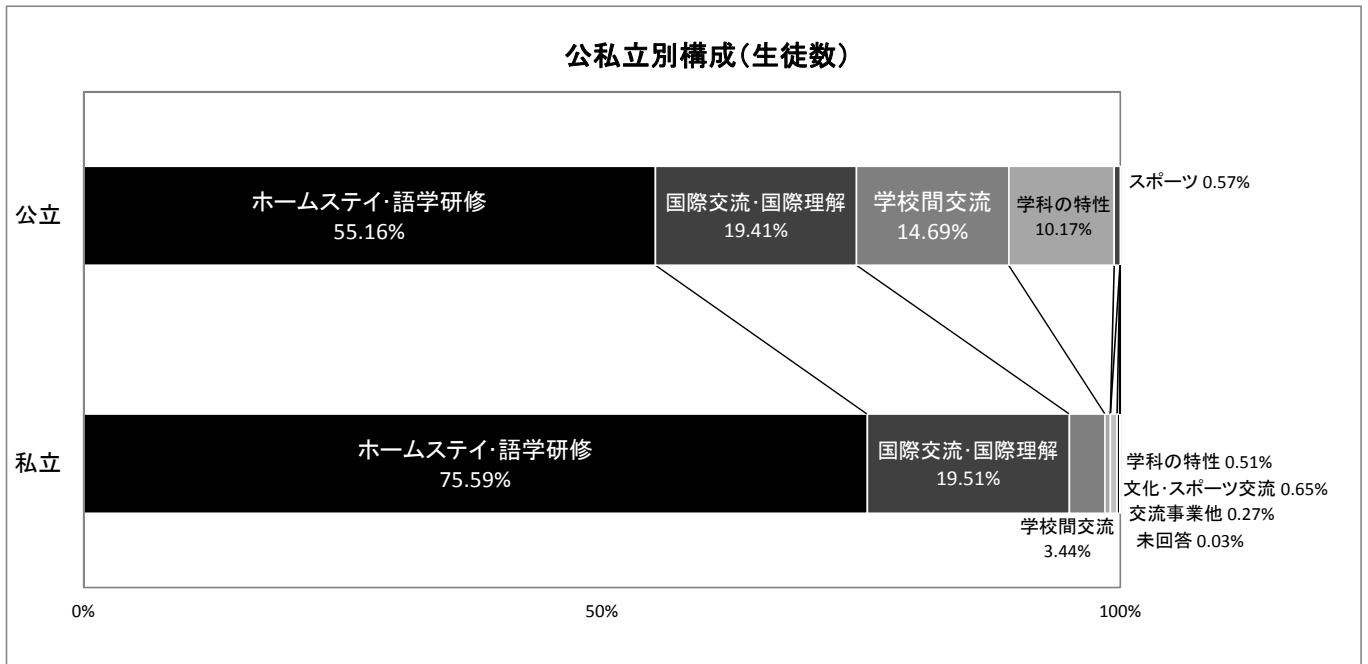
(3) 私立

※「留学」の回答を除く。

(件、人)

研修内容 研修先	ホームステイ・ 語学研修		国際交流・ 国際理解		学校交流(姉妹 校交流・学校 訪問)		学科の特性		スポーツ (合宿・遠征等)		文化交流・ スポーツ大会・ 交流		交流事業・ その他		未回答		合計	
	校数	人数	校数	人数	校数	人数	校数	人数	校数	人数	校数	人数	校数	人数	校数	人数	校数	人数
韓国	4	72	4	101	1	11											9	184
中国	11	176	11	89	7	94					1	20	1	1			31	380
台湾	6	22	10	88	1	24	1	8			2	122					20	264
モンゴル																		
東南アジア	18	447	35	1,158	6	43	1	5			1	1	2	11			63	1,665
オセアニア	261	7,140	19	899	7	108	1	3									288	8,150
北アメリカ	201	5,863	31	1,207	9	114	5	98			1	2			1	6	248	7,290
中南米	3	11															3	11
ヨーロッパ	121	3,038	34	784	5	368							2	48			162	4,238
中東			1	1													1	1
アフリカ																		
合計	625	16,769	145	4,327	36	762	8	114	0	0	5	145	5	60	1	6	825	22,183

公私立別構成(生徒数)



5. 実施学年、実施月、実施日数、旅行費用

(1) 実施学年

(件、%)

実施学年	北海道		東北		関東		中部		近畿		中国四国		九州		合計			
	公立	私立	公立	私立	公立	私立	公立	私立	公立	私立	公立	私立	公立	私立	公立	構成比	私立	構成比
第1学年	2	4	8	6	11	72	4	32	13	47	11	10	2	12	51	8.5	183	22.6
第2学年		7	17	12	39	59	53	41	13	48	19	19	22	19	163	27.1	205	25.3
第3学年	1		6	4	1	14	1	2	1	14		2	3		13	2.2	36	4.4
第1・2学年		1	16	9	91	85	40	24	24	39	25	14	22	7	218	36.3	179	22.1
第1・3学年				1		2	1	2	1	1			1		3	0.5	6	0.7
第2・3学年	1		2	4	3	14	5		2	4	4		3		20	3.3	22	2.7
第1～3学年	1	1	4	5	42	41	14	21	7	13	1	5	11	3	80	13.3	89	11.0
第4学年					11	2									11	1.8	2	0.2
第5学年					1	3									1	0.2	3	0.4
第4・5学年						1		1									2	0.2
不明	13	1			2	72			19	4	5		2	6	41	6.8	83	10.2
合計	18	14	53	41	201	365	118	123	80	170	65	50	66	47	601	100.0	810	100.0

実施学年（件数）

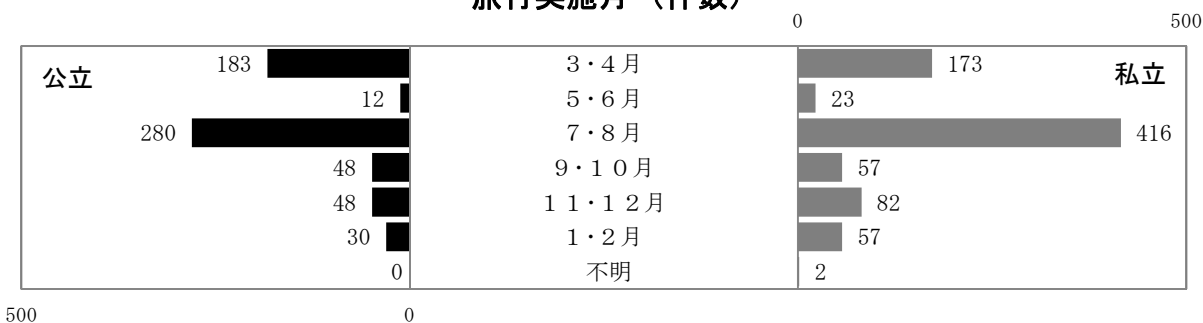


(2) 実施月

(件、%)

実施月	北海道		東北		関東		中部		近畿		中国四国		九州		合計			
	公立	私立	公立	私立	公立	私立	公立	私立	公立	私立	公立	私立	公立	私立	公立	構成比	私立	構成比
3・4月	2	5	13	14	65	58	43	31	28	37	21	16	11	12	183	30.4	173	21.4
5・6月			2	1	3	17	2	3	1	2	2		2		12	2.0	23	2.8
7・8月	2	2	26	10	94	208	48	67	44	94	26	16	40	19	280	46.6	416	51.4
9・10月	7	2	6	8	15	23	5	4	1	10	10	6	4	4	48	8.0	57	7.0
11・12月	3	2	3	7	13	29	13	11	3	16	4	9	9	8	48	8.0	82	10.1
1・2月	4	3	3		11	30	7	7	3	10	2	3		4	30	5.0	57	7.0
不明				1						1							2	0.2
合計	18	14	53	41	201	365	118	123	80	170	65	50	66	47	601	100.0	810	100.0

旅行実施月（件数）



(3) 旅行日数

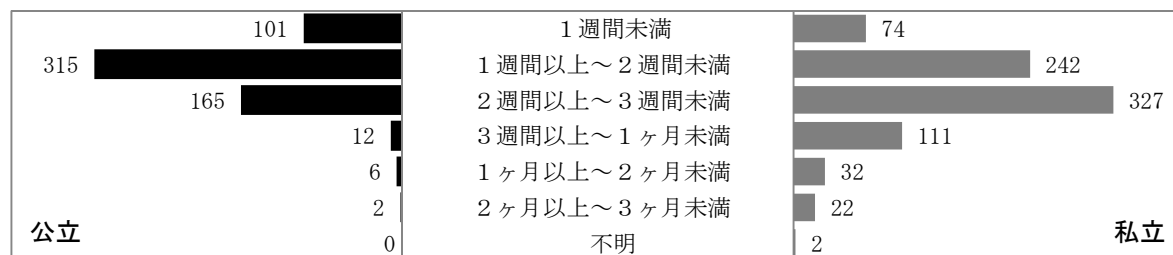
(件、%)

旅行日数	北海道		東北		関東		中部		近畿		中国四国		九州		合計			
	公立	私立	公立	私立	公立	私立	公立	私立	公立	私立	公立	私立	公立	私立	公立	構成比	私立	構成比
1週間未満	1	2	7	2	26	24	20	7	15	19	14	11	18	9	101	16.8	74	9.1
1週間～2週間未満	15	4	28	16	119	94	53	40	42	57	28	17	30	14	315	52.4	242	29.9
2週間～3週間未満	2	3	13	16	51	164	41	51	23	59	19	18	16	16	165	27.5	327	40.4
3週間～1ヶ月未満		4	1	3	2	58	3	13		24	4	3	2	6	12	2.0	111	13.7
1ヶ月～2ヶ月未満		1	2	1	3	14	1	7		7		1		1	6	1.0	32	4.0
2ヶ月～3ヶ月未満			2	2		11		5		3				1	2	0.3	22	2.7
不明				1						1							2	0.2
合計	18	14	53	41	201	365	118	123	80	170	65	50	66	47	601	100.0	810	100.0

研修日数（件数）

0

400



400

0

(4) 旅行費用

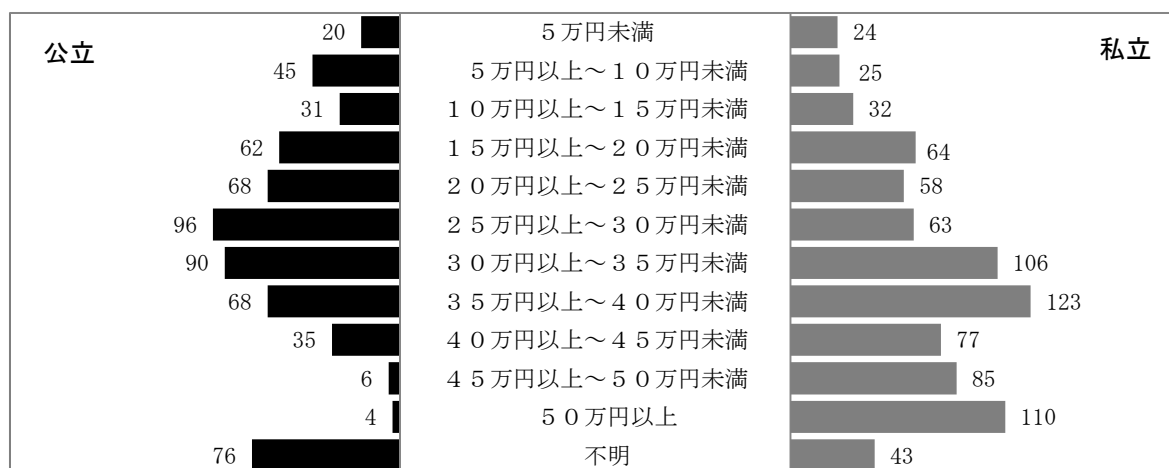
(件、%)

旅行費用	北海道		東北		関東		中部		近畿		中国四国		九州		合計			
	公立	私立	公立	私立	公立	私立	公立	私立	公立	私立	公立	私立	公立	私立	公立	構成比	私立	構成比
5万円未満			4	7	3	10	2		2	3	5	2	4	2	20	3.3	24	3.0
5万円～10万円未満			2	3	14	7	15	4	6	6	7	3	1	2	45	7.5	25	3.1
10万円～15万円未満				1	16	10	4	7	3	4	2	8	6	2	31	5.2	32	4.0
15万円～20万円未満	2		4	5	12	19	26	21	7	14	2	4	9	1	62	10.3	64	7.9
20万円～25万円未満		1	5	3	24	24	17	7	7	9	10	10	5	4	68	11.3	58	7.2
25万円～30万円未満		1	5	2	49	33	17	7	7	16	10	2	8	2	96	16.0	63	7.8
30万円～35万円未満	2	3	6	9	41	43	14	17	9	18	3	7	15	9	90	15.0	106	13.1
35万円～40万円未満		3		8	27	58	14	14	4	30	14	5	9	5	68	11.3	123	15.2
40万円～45万円未満					6	41	7	12	12	15	5	4	5	5	35	5.8	77	9.5
45万円～50万円未満					1	55	1	14	1	11	1	3	2	2	6	1.0	85	10.5
50万円以上		2	1	3		63	1	18		20	1	1	1	3	4	0.7	110	13.6
不明	14	4	26		8	2		2	22	24	5	1	1	10	76	12.6	43	5.3
合計	18	14	53	41	201	365	118	123	80	170	65	50	66	47	601	100.0	810	100.0

旅行費用（件数）

0

200



200

0

< 参考資料2 >

平成24年度 公立中学校の海外研修(修学旅行外)実施状況

1 実施校数と参加生徒数

(校、件、人)

区分	校数	件数	参加生徒数
公立	273	290	3,143
私立	217	253	9,413
合計	490	543	12,556

2 出発地別実施状況

(校、件、人)

地方	都道府県	公立			私立			合計			
		校数	件数	生徒数	校数	件数	生徒数	校数	件数	生徒数	
北海道	北海道	4	4	36	4	4	337	8	8	373	
	青森	2	2	44	2	2	61	4	4	105	
	岩手	42	43	95				42	43	95	
	宮城	20	24	93	2	2	52	22	26	145	
	秋田				1	1	3	1	1	3	
	山形										
	福島	10	10	165	2	2	10	12	12	175	
	小計	74	79	397	7	7	126	81	86	523	
	関東	茨城	15	15	105	8	9	351	23	24	456
		栃木	27	28	419	5	5	264	32	33	683
群馬					2	2	25	2	2	25	
埼玉		1	1	78	13	15	572	14	16	650	
千葉		1	1	79	9	10	482	10	11	561	
東京		16	17	668	32	36	1,417	48	53	2,085	
神奈川					22	25	1,293	22	25	1,293	
山梨					2	2	141	2	2	141	
新潟											
小計	60	62	1,349	93	104	4,545	153	166	5,894		
中部	長野				2	2	166	2	2	166	
	富山	11	11	105				11	11	105	
	石川				1	1	5	1	1	5	
	福井	7	14	51	2	2	25	9	16	76	
	岐阜	4	4	62	3	4	114	7	8	176	
	静岡				3	3	53	3	3	53	
	愛知				15	21	470	15	21	470	
	三重				3	7	143	3	7	143	
	小計	22	29	218	29	40	976	51	69	1,194	
近畿	滋賀	1	1	9	3	3	38	4	4	47	
	京都				7	8	506	7	8	506	
	大阪				26	30	1,209	26	30	1,209	
	兵庫	45	45	118	9	10	444	54	55	562	
	奈良				2	6	151	2	6	151	
	和歌山	2	2	26	2	2	16	4	4	42	
小計	48	48	153	49	59	2,364	97	107	2,517		
中国四国	鳥取	1	1	16				1	1	16	
	島根										
	岡山	1	1	157	4	6	138	5	7	295	
	広島	1	1	16	3	3	134	4	4	150	
	山口	2	2	149	3	3	68	5	5	217	
	徳島	3	3	61				3	3	61	
	香川	1	1	20	2	2	40	3	3	60	
	愛媛	26	26	100	2	2	18	28	28	118	
	高知	11	12	62	1	2	17	12	14	79	
	小計	46	47	581	15	18	415	61	65	996	
九州	福岡	4	4	24	4	4	223	8	8	247	
	佐賀	1	1	14	5	5	284	6	6	298	
	長崎	7	7	105	3	3	32	10	10	137	
	熊本	4	4	25				4	4	25	
	大分	3	5	241	1	1	33	4	6	274	
	宮崎				2	2	25	2	2	25	
	鹿児島				2	2	18	2	2	18	
	沖縄				3	4	35	3	4	35	
小計	19	21	409	20	21	650	39	42	1,059		
合計	273	290	3,143	217	253	9,413	490	543	12,556		

3 研修先別 研修内容別実施校数と参加生徒数(延べ数)

(1) 公立

(件、人)

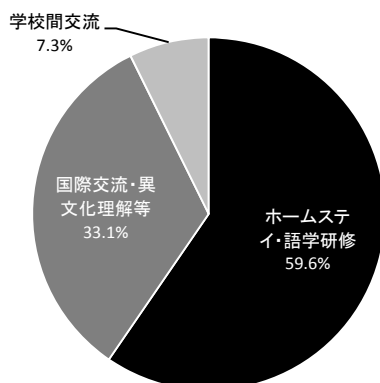
研修先	ホームステイ・語学研修 (含む短期留学)		国際交流・異文化理解・体験学習等		学校間交流 (姉妹校交流等)		合計	
	校数	生徒数	校数	生徒数	校数	生徒数	校数	生徒数
中国	1	4	5	37	1	3	7	44
韓国	3	168	8	119	5	55	16	342
台湾			6	50			6	50
シンガポール	1	20					1	20
マレーシア			1	20			1	20
タイ	2	28					2	28
ベトナム			1	4			1	4
カンボジア					1	15	1	15
オーストラリア	57	1,053	35	373	7	67	99	1,493
ニュージーランド	17	55	7	19			24	74
アメリカ本土	21	309	51	261	16	91	88	661
ハワイ			1	3			1	3
カナダ	3	85	14	39			17	124
イギリス	5	59	1	2			6	61
オーストリア	1	38	1	18			2	56
オランダ	1	8	4	19			5	27
デンマーク			2	26			2	26
ドイツ	2	56	2	46			4	102
ベルギー			1	1			1	1
モンテネグロ			1	10			1	10
合計	114	1,883	141	1,047	30	231	285	3,161

(2) 私立

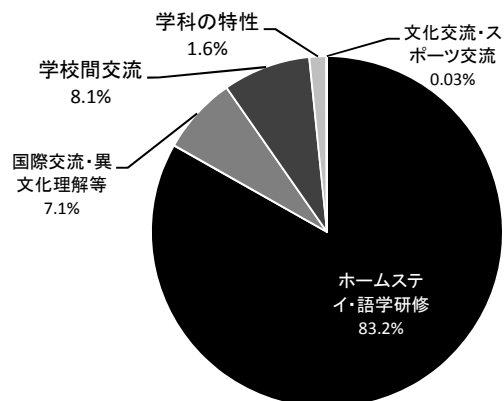
(件、人)

研修先	ホームステイ・語学研修 (含む短期留学)		国際交流・異文化理解・体験学習等		学校間交流 (姉妹校交流等)		学科の特性		文化交流・スポーツ大会・交流		合計	
	校数	生徒数	校数	生徒数	校数	生徒数	校数	生徒数	校数	生徒数	校数	生徒数
中国	2	83									2	83
韓国	3	25	2	79	2	134					7	238
台湾	2	98	2	120	1	123					5	341
シンガポール	1	20			1	123					2	143
マレーシア					1	123					1	123
タイ			1	63							1	63
オーストラリア	84	2,779	5	305			1	155			90	3,239
ニュージーランド	35	1,795	1	3	2	45					38	1,843
アメリカ本土	28	769	3	26	2	97					33	892
ハワイ	6	271	2	42							8	313
カナダ	28	1,435									28	1,435
アイルランド	2	9									2	9
イギリス	27	906	2	59	1	28					30	993
オランダ									1	3	1	3
フランス	1	4									1	4
マルタ	1	9									1	9
ベトナム					1	123					1	123
インド			1	7							1	7
スペイン	1	2									1	2
合計	221	8,205	19	704	11	796	1	155	1	3	253	9,863

公立 研修内容別人数比



私立 研修内容別人数比



4. 研修先別 発地別実施校数と参加生徒数(延べ数)

(1) 公立

(校、人)

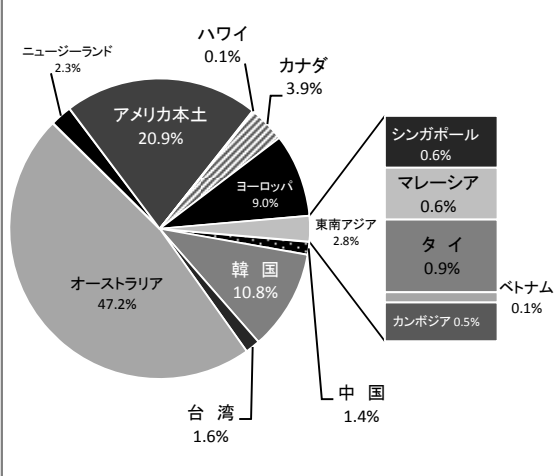
研修先	北海道・東北		関東		中部		近畿		中国四国		九州		合計	
	校数	生徒数	校数	生徒数	校数	生徒数	校数	生徒数	校数	生徒数	校数	生徒数	校数	生徒数
中国	1	10	1	8	3	19					2	7	7	44
韓国	2	49	1	20	2	5	1	6	1	11	9	251	16	342
台湾	6	50											6	50
シンガポール									1	20			1	20
マレーシア			1	20									1	20
タイ					1	24					1	4	2	28
ベトナム			1	4									1	4
カンボジア					1	15							1	15
オーストラリア	21	118	22	812	7	49	24	83	23	418	2	13	99	1,493
ニュージーランド			11	21			3	11	10	42			24	74
アメリカ本土	30	103	19	330	10	98	20	53	8	37	1	40	88	661
ハワイ	1	3											1	3
カナダ	14	39	1	39					1	16	1	30	17	124
イギリス	3	32	1	12					1	3	1	14	6	61
オーストラリア			1	38					1	18			2	56
オランダ	2	9			1	8					2	10	5	27
ドイツ			1	28					2	34	1	40	4	102
デンマーク	1	9	1	17									2	26
ベルギー	1	1											1	1
モンテネグロ	1	10											1	10
合計	83	433	61	1,349	25	218	48	153	48	599	20	409	285	3,161

(2) 私立

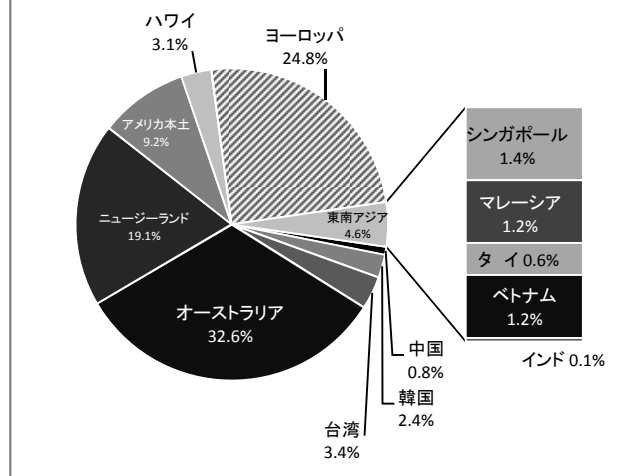
(校、人)

研修先	北海道・東北		関東		中部		近畿		中国四国		九州		合計	
	校数	生徒数	校数	生徒数	校数	生徒数	校数	生徒数	校数	生徒数	校数	生徒数	校数	生徒数
中国			2	83									2	83
韓国			2	21	1	72	1	123	1	15	1	7	6	238
台湾			1	117			3	209	1	15			5	341
シンガポール							2	143					2	143
マレーシア							1	123					1	123
タイ									1	63			1	63
ベトナム							1	123					1	123
インド							1	7					1	7
オーストラリア	5	146	31	1,399	14	326	22	817	8	239	9	325	89	3,252
ニュージーランド	1	134	15	1,036	8	169	14	542			1	20	39	1,901
アメリカ本土	2	118	14	455	3	17	6	247			6	78	31	915
ハワイ			4	151	1	16	1	104	2	42			8	313
カナダ	2	61	14	749	5	255	6	347	1	8	1	33	29	1,453
アイルランド			1	2	1	7							2	9
イギリス	1	4	15	568	4	114	2	87	3	33	3	187	28	993
オランダ			1	3									1	3
スペイン			1	2									1	2
フランス							1	4					1	4
マルタ			1	9									1	9
合計	11	463	102	4,595	37	976	61	2,876	17	415	21	650	249	9,975

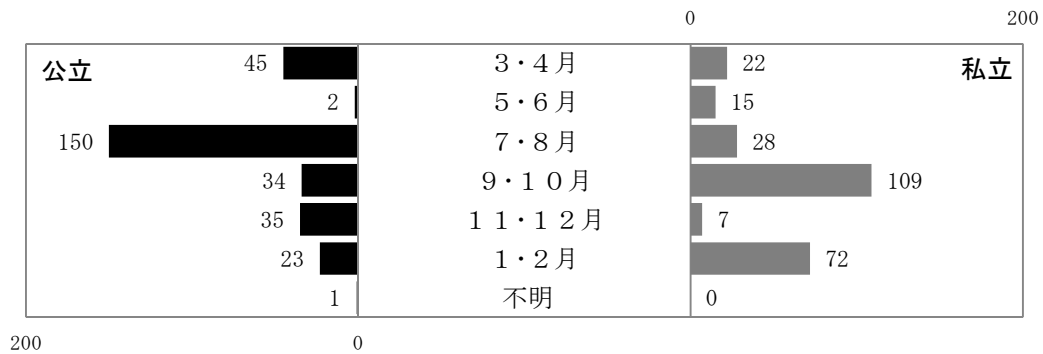
公立 研修先別人数比



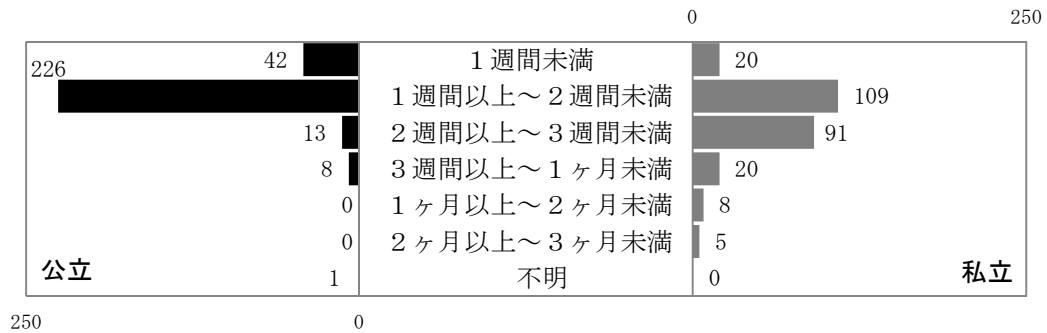
私立 研修先別人数比



旅行実施月（件数）



旅行日数（件数）



旅行費用（件数）

