

<付表>

2. 平成27年度 公立高等学校修学旅行の方面別実施状況

(1) 実施校数(政令指定都市含む)

(校、%)

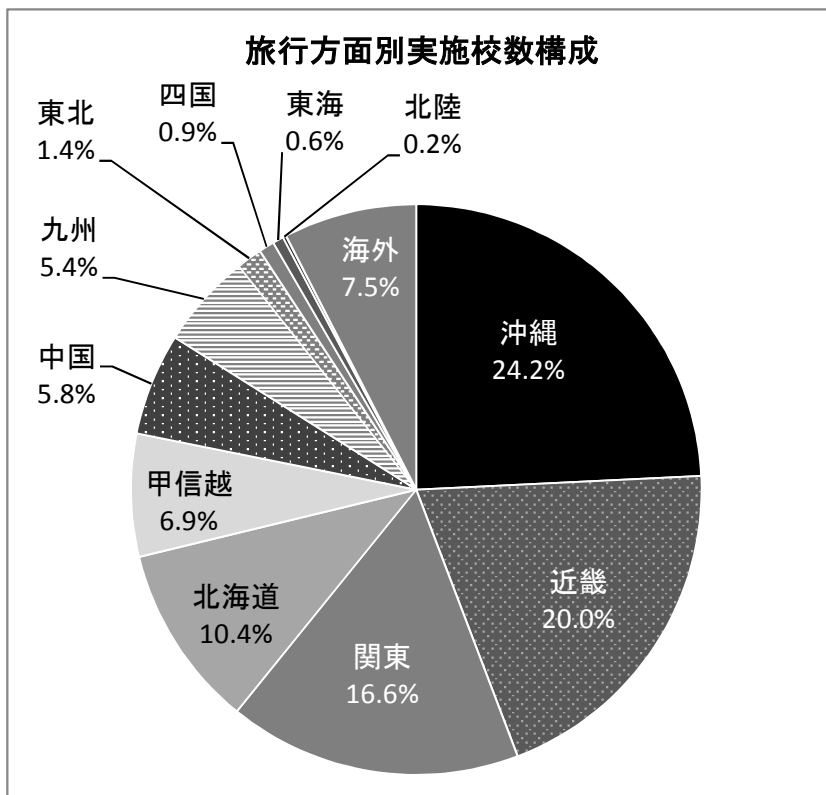
地方	都道府県	旅行方面												合計
		北海道	東北	関東	甲信越	北陸	東海	近畿	中国	四国	九州	沖縄	海外	
北海道	北海道	0	1	142	0	1	4	215	37	0	16	18	5	439
東北	青森	1	2	12		1		69	17			5	2	109
	岩手			2			3	80	11		1	4	1	102
	宮城			7				59	1		2	10	3	82
	秋田	1					1	53	3			2	6	66
	山形						1	37	7		1		7	53
	福島	2						64	11		2	22	3	104
	小計	4	2	21	0	1	5	362	50	0	6	43	22	516
関東	茨城	3	1					1	2		4	76	3	90
	栃木	2		3	1	1		25	21		6	31	1	91
	群馬	1						15	9	2	3	50	2	82
	埼玉	11	4					30	21	3	11	96	7	183
	千葉	3	1					33	9	1	4	77	7	135
	東京	25	4	2				26	11	7	25	105	20	225
	神奈川	31	11	2	3		2	18	5	3	10	115	15	215
	小計	76	21	7	4	1	2	148	78	16	63	550	55	1,021
甲信越	山梨	1						1	1		1	27	1	32
	新潟	7		8	2			11	2		12	37	6	85
	長野		1	1		1	4	20	8	3	17	53	3	111
	小計	8	1	9	2	1	4	32	11	3	30	117	10	228
北陸	富山		1	27		1	1	5			1		9	45
	石川	14	1	9			1	4	2		10	13	3	57
	福井	5		3				1			5	22		36
	小計	19	2	39	0	1	2	10	2	0	16	35	12	138
東海	岐阜			1	2			5			17	51		76
	静岡	13		2	4			25	11		21	52	21	149
	愛知	24	1	2	30			41	68	19	17	39	10	251
	三重	12		2	1			5			15	26	1	62
		小計	49	1	7	37	0	0	76	79	19	70	168	32
近畿	滋賀	15		6	2						3	14	10	50
	京都	9		6	13				2	1	2	17	21	71
	大阪	46	15	11	6		2	2	1		17	54	28	182
	*兵庫	63	2	27	12				1		6	45	32	188
	奈良			13	5	1	4	4	3	2	11	6	2	51
	和歌山	2		1	19		1		1		3	12	1	40
	小計	135	17	64	57	1	7	6	8	3	42	148	94	582
中国	鳥取			3			2	12					2	19
	島根			1									6	7
	岡山	29	1	46								4	11	91
	広島	14	1	43	10			5			1	4	28	106
	山口	20		39	8			1				5	3	76
	小計	63	2	132	18	0	2	18	0	0	1	13	50	299
四国	徳島	16		21	1				1				1	40
	香川	23	1	11	1			1				2	1	40
	愛媛	29		47	1	1		4				20	14	116
	高知	1		43	28		2	2	1				1	78
	小計	69	1	122	31	1	2	7	2	0	0	22	17	274
九州	福岡	21	4	17	57			5				4	17	125
	佐賀	21		12	14			2						49
	長崎		3	44	13			7	1		4	3	5	80
	熊本		6	16	24			4					7	57
	大分	11	1	36	21								5	76
	宮崎	1	2	33	15	2					1	1	6	61
	鹿児島		3	42	17			23	1				2	88
	沖縄	4		27	12			11					11	65
	小計	58	19	227	173	2	0	52	2	0	5	10	53	601
	合計	481	67	770	322	9	28	926	269	41	249	1,124	350	4,636
	構成比	10.4	1.4	16.6	6.9	0.2	0.6	20.0	5.8	0.9	5.4	24.2	7.5	100.0

(1)-1 都道府県のうち政令指定都市(再掲)

(校)

政令指定都市	旅行方面												合計
	北海道	東北	関東	甲信越	北陸	東海	近畿	中国	四国	九州	沖縄	海外	
札幌			3				8					2	13
仙台							3	1		1	1		6
さいたま											1	3	4
千葉							2						2
川崎	1						1				6	1	9
横浜	2						1				6	2	11
相模原													-
新潟	1										1	1	3
静岡								1			1	2	4
浜松	1						1	1			1	1	5
名古屋				3			3	8		1	2	2	19
京都	1		1	2				1	1		1	3	10
大阪		5	3	2		1		1		5	3	1	21
*堺	1	1											2
神戸	4		6								4	1	15
岡山			1									1	2
広島	1		7								1	1	10
北九州			1										1
福岡			2	1								2	5
熊本			1	1								1	3
合計	12	6	25	9	0	1	19	13	1	7	28	24	145

- 1) 特別支援学校を含む。
- 2) 同一校で複数方面の実施(課程別・クラス別)、複数県にまたがる周遊等による重複があり、設置校数には一致しない。
- 3) 欄外*印県市データは未回答等のため、本協会独自調査による推計値を含む。



(2) 参加生徒数(政令指定都市含む)

(人、%)

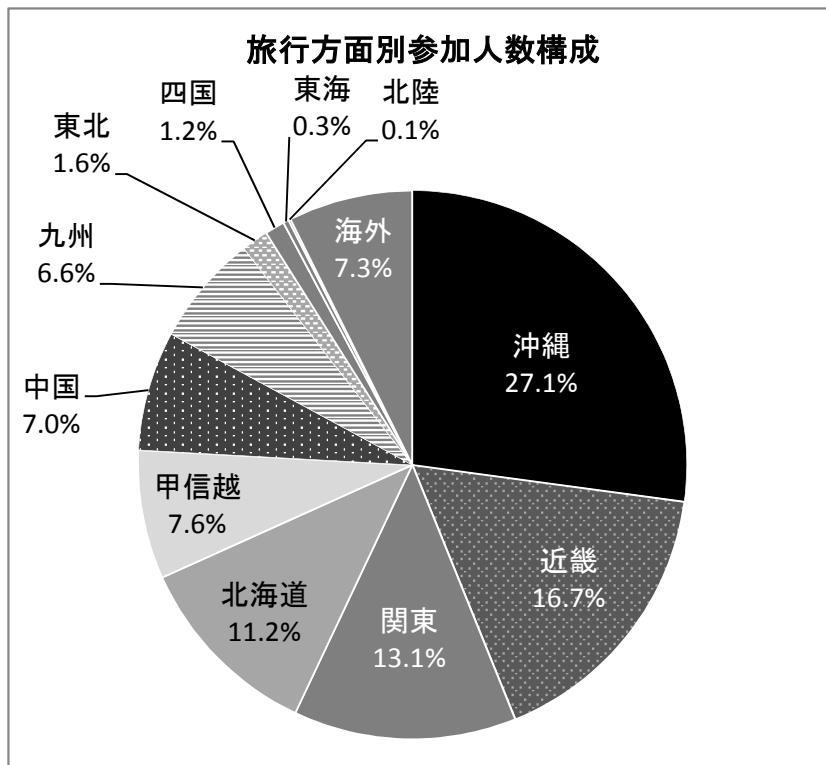
地方	都道府県	旅行方面												合計
		北海道	東北	関東	甲信越	北陸	東海	近畿	中国	四国	九州	沖縄	海外	
北海道	北海道	0	12	16,623	0	277	292	28,508	5,752	0	2,467	1,646	499	56,076
東北	青森	7	140	209		170		8,845	2,505			430	78	12,384
	岩手			78			98	9,074	1,187		39	181	30	10,687
	宮城			552				10,153	33		182	997	346	12,263
	秋田	11					167	7,190	382			296	189	8,235
	山形						238	5,588	1,282		15		714	7,837
	福島	90						5,706	2,118		303	2,849	695	11,761
	小計	108	140	839	0	170	503	46,556	7,507	0	539	4,753	2,052	63,167
関東	茨城	588	238					233	388		725	14,701	599	17,472
	栃木	190		310	20	5		4,705	4,119		1,161	5,830	155	16,495
	群馬	231						3,006	1,757	327	555	8,416	364	14,656
	埼玉	1,925	737					6,685	5,805	648	2,820	23,046	2,150	43,816
	千葉	616	30					7,866	2,549	73	1,125	15,327	2,090	29,676
	東京	3,373	631	429				4,839	2,426	1,491	5,838	21,326	4,619	44,972
	神奈川	6,063	1,678	73	118		70	2,496	1,082	388	2,546	26,960	2,834	44,308
	小計	12,986	3,314	812	138	5	70	29,830	18,126	2,927	14,770	115,606	12,811	211,395
甲信越	山梨	152						240	240		164	5,445	31	6,272
	新潟	1,015		1,299	114			2,087	238		2,351	6,446	684	14,234
	長野		101	47		39	735	2,554	1,205	476	1,856	9,153	415	16,581
	小計	1,167	101	1,346	114	39	735	4,881	1,683	476	4,371	21,044	1,130	37,087
北陸	富山		15	4,050		40	160	530			40		542	5,377
	石川	2,894	146	710			79	393	346		1,776	1,841	973	9,158
	福井	571		45				16			1,045	3,714		5,391
	小計	3,465	161	4,805	0	40	239	939	346	0	2,861	5,555	1,515	19,926
東海	岐阜			300	391			382			4,143	9,402		14,618
	静岡	2,158		328	733			2,739	1,337		3,982	9,696	3,489	24,462
	愛知	5,178	18	160	6,861			10,066	19,253	5,198	4,495	6,268	1,357	58,854
	三重	2,619		128	278			325			3,663	5,444	73	12,530
	小計	9,955	18	916	8,263	0	0	13,512	20,590	5,198	16,283	30,810	4,919	110,464
近畿	滋賀	3,595		777	278						549	2,537	2,606	10,342
	京都	1,707		1,158	3,343				415	93	566	2,507	2,678	12,467
	大阪	12,177	3,748	1,280	1,261		29	28	76		4,319	14,014	7,646	44,578
	*兵庫	14,642	478	4,873	3,126				47		1,091	8,795	6,767	39,819
	奈良			1,462	198	67	462	366	794	481	3,395	1,006	312	8,543
	和歌山	295		34	3,480		13		6		346	2,122	314	6,610
	小計	32,416	4,226	9,584	11,686	67	504	394	1,338	574	10,266	30,981	20,323	122,359
中国	鳥取			208			254	1,870					506	2,838
	島根			87									226	313
	岡山	3,385	121	7,416								178	695	11,795
	広島	2,269	28	7,425	1,727			84			4	793	3,342	15,672
	山口	2,673		4,192	919			20				372	299	8,475
	小計	8,327	149	19,328	2,646	0	254	1,974	0	0	4	1,343	5,068	39,093
四国	徳島	2,995		2,701	111				20				40	5,867
	香川	4,457	280	1,207	117			30				220	46	6,357
	愛媛	2,305		5,187	62	62		136				1,223	494	9,469
	高知	37		4,332	3,287		78	66	14				32	7,846
	小計	9,794	280	13,427	3,577	62	78	232	34	0	0	1,443	612	29,539
九州	福岡	4,103	1,149	2,400	13,843			204				219	3,654	25,572
	佐賀	3,776		1,159	1,996			36						6,967
	長崎		664	6,920	1,959			187	12		80	200	1,307	11,329
	熊本		1,040	3,079	5,013			510					959	10,601
	大分	2,224	159	5,976	3,322							297	1,157	13,135
	宮崎	239	421	6,262	2,914	296					41	30	362	10,565
	鹿児島		661	6,618	2,531			2,850	118				347	13,125
沖縄	116		3,543	1,930			1,445					1,045	8,079	
	小計	10,458	4,094	35,957	33,508	296	0	5,232	130	0	121	746	8,831	99,373
	合計	88,676	12,495	103,637	59,932	956	2,675	132,058	55,506	9,175	51,682	213,927	57,760	788,479
	構成比	11.2	1.6	13.1	7.6	0.1	0.3	16.7	7.0	1.2	6.6	27.1	7.3	100.0

(2) - 1 都道府県のうち政令指定都市(再掲)

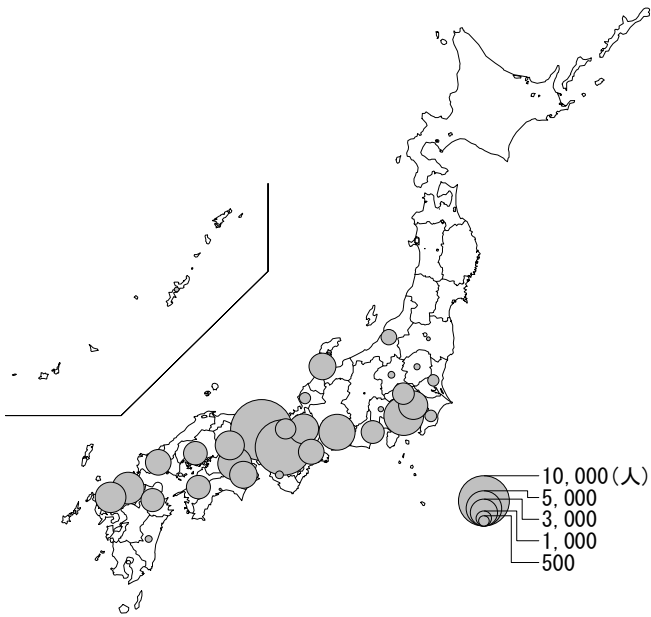
(人)

政令指定都市	旅行方面												合計
	北海道	東北	関東	甲信越	北陸	東海	近畿	中国	四国	九州	沖縄	海外	
札幌			860				2,201					118	3,179
仙台							751	33		68	33		885
さいたま											327	966	1,293
千葉							487						487
川崎	55						40				782	230	1,107
横浜	258						314				1,405	298	2,275
相模原													-
新潟	38										239	109	386
静岡								5			280	320	605
浜松	130						41	41			134	105	451
名古屋				558			747	2,293		45	478	78	4,199
京都	28		241	429				93	93		6	557	1,447
大阪		1,084	310	424		16		76		1,289	765	79	4,043
*堺	25	220											245
神戸	752		341								722	359	2,174
岡山			85									60	145
広島	230		1,613								63	40	1,946
北九州			223										223
福岡			582	310								574	1,466
熊本			360	360								203	923
合計	1,516	1,304	4,615	2,081	0	16	4,581	2,541	93	1,402	5,234	4,096	27,479

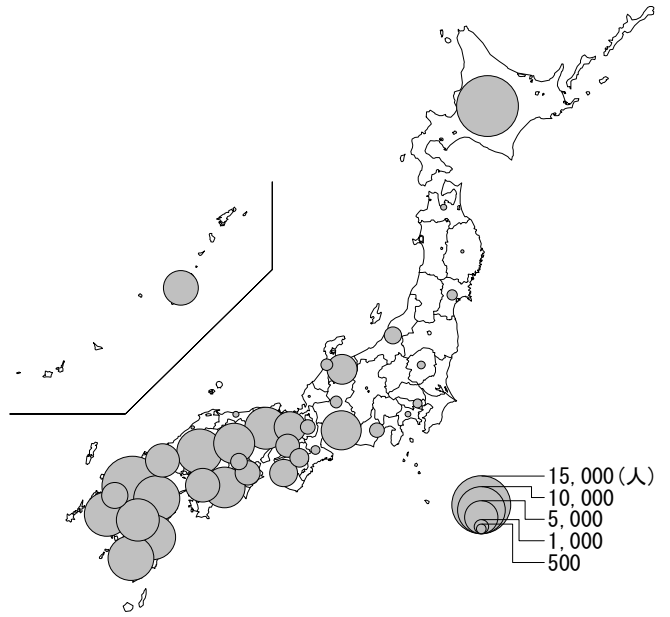
- 1) 特別支援学校を含む。
- 2) 同一校で複数方面の実施(クラス別・課程別)、複数県にまたがる周遊等による重複があり、人数は延べ人数。
- 3) 欄外*印県市データは未回答等のため、本協会独自調査による推計値を含む。



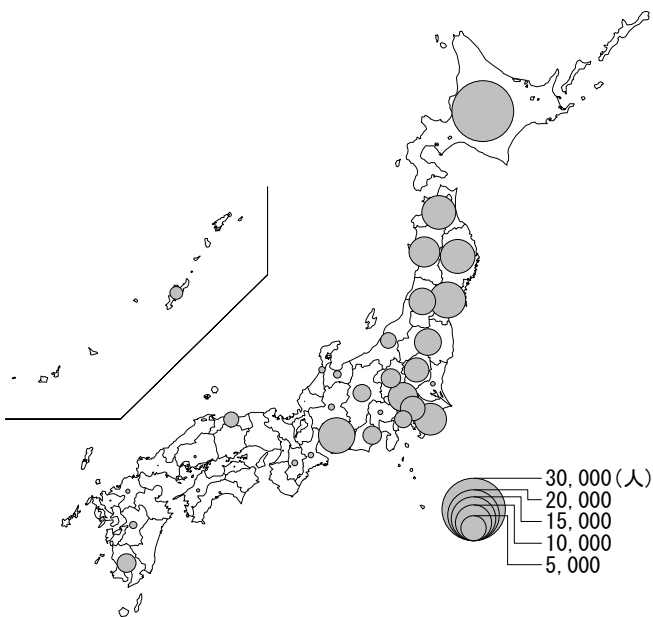
発地別／北海道への入込み人数



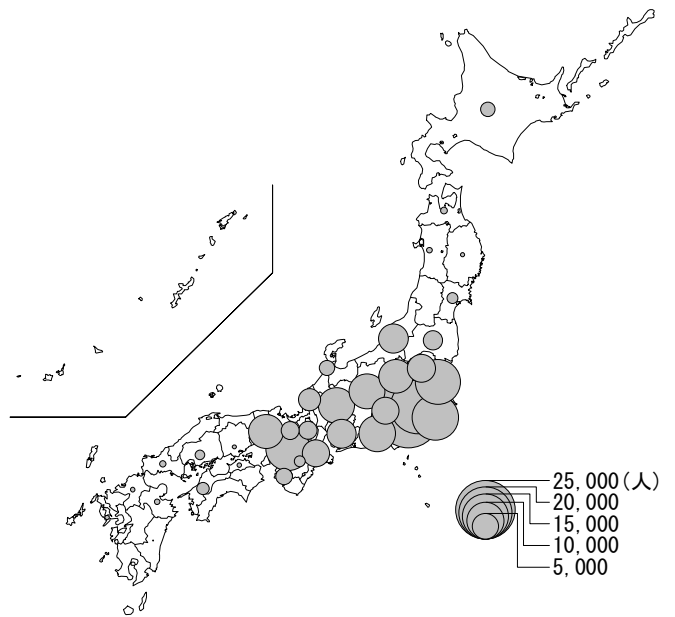
発地別／関東・甲信越地方への入込み人数



発地別／近畿地方への入込み人数



発地別／沖縄への入込み人数



<付表>

3. 平成27年度 公立中学校修学旅行の方面別実施状況

(1) 実施校数(政令指定都市含む)

(校、%)

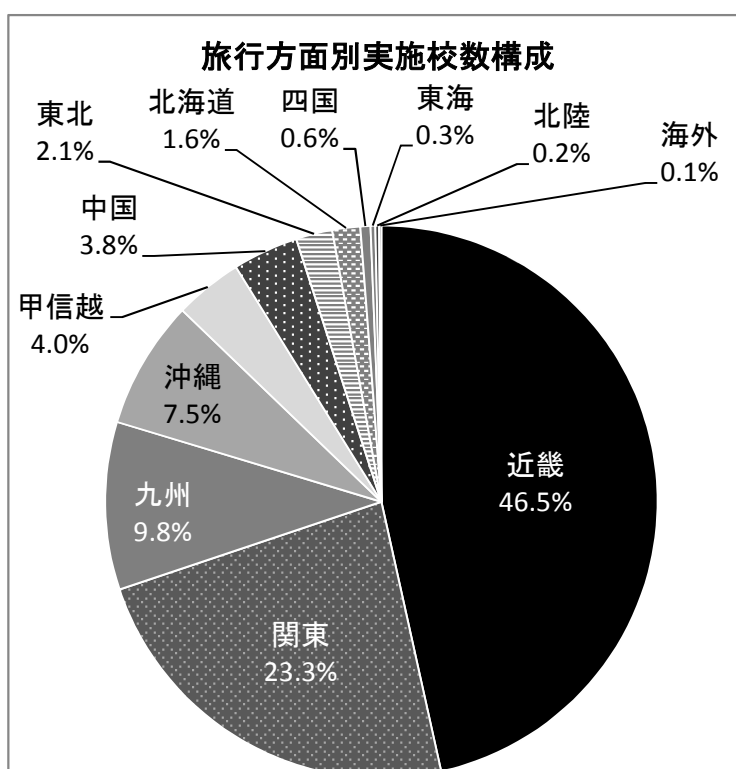
地方	都道府県	旅行方面												合計
		北海道	東北	関東	甲信越	北陸	東海	近畿	中国	四国	九州	沖縄	海外	
北海道	*北海道	114	142	99	6	0	0	17	0	4	0	0	1	383
東北	青森		9	159				1					1	170
	岩手	2		161								3		166
	宮城	3	1	182				6			1			193
	秋田	3		101				1				9		114
	山形	2		73				6	1			15		97
	福島			144	1			61	2		4	3	1	216
	小計	10	10	820	1	0	0	75	3	0	5	30	2	956
関東	*茨城							215	9					224
	栃木							155	2					157
	群馬			1	1			160	8					170
	埼玉							412	4					416
	*千葉		14	24	67	5		266	6					382
	東京	1	12	13	49	1		594	8		2	1	1	682
	*神奈川	3	7		1		1	340	44		16	5	1	418
	小計	4	33	38	118	6	1	2,142	81	0	18	6	2	2,449
甲信越	山梨							86						86
	*新潟			16				75	1		3	4		99
	長野							175	8					183
	小計	0	0	16	0	0	0	336	9	0	3	4	0	368
北陸	富山			6		1	1	73	64	2		1		148
	石川		3	27				58	24					112
	福井			70	5			3	1				1	80
	小計	0	3	103	5	1	1	134	89	2	0	1	1	340
東海	岐阜		3	123	2	1		33	45		12			219
	静岡	1						259	5		2			269
	愛知		1	397	4	3		9						414
	三重			111	2		1	6	12	1	5	24		162
	小計	1	4	631	8	4	1	307	62	1	19	24	2	1,064
近畿	*滋賀	1		37	2			1	1		16	40		98
	京都	2	2	51	34	1		1		1	25	50	1	168
	*大阪	5		35	147	8	19	1	21	34	100	118		488
	*兵庫	5		100	33			1	5	3	116	99		362
	奈良	4		19	10			3	4	3	16	59		122
	和歌山	1		107				1			1	13		123
	小計	18	2	349	226	9	22	9	31	41	274	379	1	1,361
中国	鳥取			20				22	1			14		57
	島根			1				81			1	9		92
	*岡山			4				3			34	32		73
	*広島			15				27		1	40	1		84
	山口							137			7	2		146
	小計	0	0	40	0	0	0	270	1	1	82	58	0	452
四国	*徳島	2		9				1	5		15	54		86
	香川			9							32	23		64
	愛媛			3	1			127						131
	高知	1		8				45	4		12	26	1	97
	小計	3	0	29	1	0	0	173	9	0	59	103	1	378
九州	福岡			2				288	8		25	15		338
	佐賀							34	20	4	38	5		101
	長崎			1	1	1		111	14	1	97	2		228
	熊本			1				129	1		1	39		171
	大分							107				3		110
	宮崎			4				91	2		9	15		121
	鹿児島			1				1	20		154	3		179
沖縄							33	1		114		2	150	
	小計	0	0	9	1	1	0	794	66	5	438	82	2	1,398
	合計	150	194	2,134	366	21	25	4,257	351	54	898	687	12	9,149
	構成比	1.6	2.1	23.3	4.0	0.2	0.3	46.5	3.8	0.6	9.8	7.5	0.13	100.0

(2) - 1 都道府県のうち政令指定都市(再掲)

(校)

政令指定都市	旅行方面												合計
	北海道	東北	関東	甲信越	北陸	東海	近畿	中国	四国	九州	沖縄	海外	
札幌	9	75	18	2									104
仙台	1		57				5			1			64
さいたま							57						57
千葉		1		43			11						55
川崎							51						51
横浜	3	2		1		1	116	22		16	5	1	167
相模原		1					36	9					46
新潟			12				43				3		58
静岡							43						43
浜松	1						48	3					52
名古屋			110		1		3						114
京都			18	5					1	13	36		73
大阪			4	36	3	5	1	10	16	44	11		130
堺	1		8	2				1		1	30		43
神戸	4		23					1	2	2	28	28	88
岡山			2							17	19		38
広島			11				20			32			63
北九州							62						62
福岡			1				59	5			4		69
熊本							40	1			2		43
合計	19	79	264	89	4	6	596	53	19	152	138	1	1,420

- 1) 一部に特別支援学校を含む。
- 2) 同一校で、複数県にまたがる周遊等による重複があり、設置校数には一致しない。
- 3) 欄外*印県市データは未回答等のため、本協会独自調査による推計値を含む。
- 4) -は不明及びデータなし。



(2) 参加生徒数(政令指定都市含む)

(人、%)

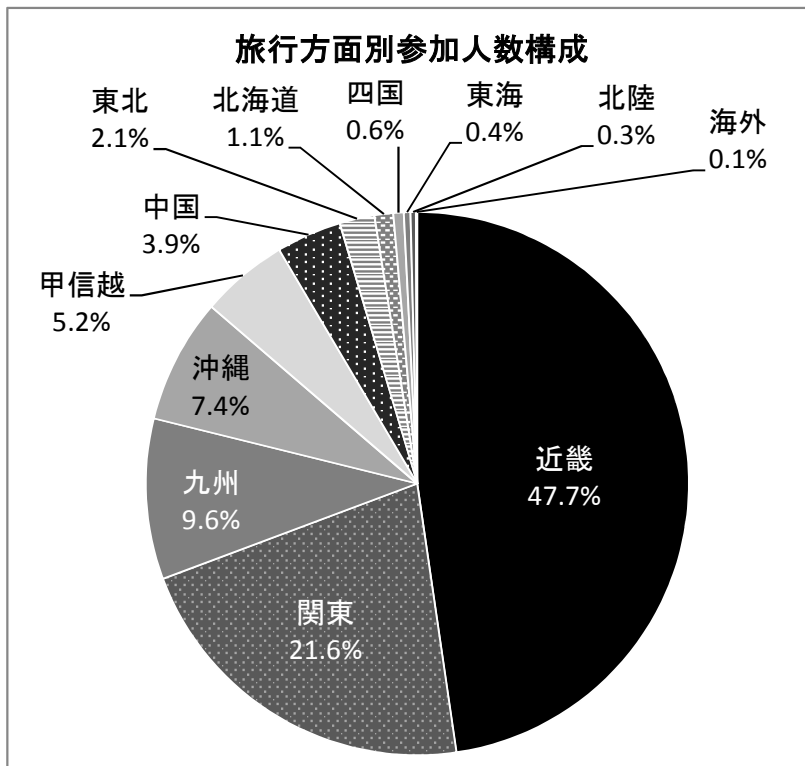
地方	都道府県	旅行方面												合計
		北海道	東北	関東	甲信越	北陸	東海	近畿	中国	四国	九州	沖縄	海外	
北海道	*北海道	7,620	15,581	9,937	822	0	0	1,356	0	65	0	0	75	35,456
東北	*青森		111	11,925				75					79	12,190
	岩手	128		11,240								232		11,600
	宮城	162	10	18,723				988			130			20,013
	秋田	201		7,495				65				682		8,443
	*山形	200		7,300				600	100			1,500		9,700
	福島			13,639	78			4,180	74		61	147	49	18,228
	小計	691	121	70,322	78	0	0	5,908	174	0	191	2,561	128	80,174
関東	*茨城							25,922	1,386					27,308
	栃木							17,751	134					17,885
	*群馬			110	110			17,600	880					18,700
	埼玉							61,074	800					61,874
	*千葉		2,886	2,445	9,615	967		34,490	811					51,214
	東京	119	1,589	820	6,028	136		75,388	656		212	102	153	85,203
	*神奈川	456	1,135		78		71	55,147	7,133		3,026	853	159	68,058
小計	575	5,610	3,375	15,831	1,103	71	287,372	11,800	0	3,238	955	312	330,242	
甲信越	山梨							7,601						7,601
	*新潟			1,617				7,976	37		271	346		10,247
	*長野							18,375	840					19,215
	小計	0	0	1,617	0	0	0	33,952	877	0	271	346	0	37,063
北陸	富山			249		3	253	9,462	8,603	376		109		19,055
	石川		255	1,908				8,845	2,969					13,977
	福井			7,197	611			45	79				7	7,939
	小計	0	255	9,354	611	3	253	18,352	11,651	376	0	109	7	40,971
東海	岐阜		364	12,614	280	255		3,309	4,492		1,654			22,968
	*静岡	133						32,194	503		50		279	33,159
	*愛知		170	65,783	680	369		1,332						68,334
	三重			13,082	502		12	562	1,104	142	630	1,868		17,902
	小計	133	534	91,479	1,462	624	12	37,397	6,099	142	2,334	1,868	279	142,363
近畿	*滋賀	283		4,674	472			115	298		2,736	4,968		13,546
	*京都	169	84	5,566	4,973	83		83		26	3,148	7,343	80	21,555
	*大阪	686		5,332	23,789	1,439	3,429	173	2,818	4,854	15,526	18,689		76,735
	*兵庫	888		10,418	5,309			15	644	161	18,952	13,151		49,538
	奈良	482		1,909	1,905		427	37	249	139	1,975	5,886		13,009
	和歌山	98		7,802				26			83	484		8,493
小計	2,606	84	35,701	36,448	1,522	3,856	449	4,009	5,180	42,420	50,521	80	182,876	
中国	鳥取			1,736				2,182	89			1,169		5,176
	島根			12				5,750			46	110		5,918
	*岡山			348				529			5,387	3,799		10,063
	*広島			2,639				3,526		146	5,701	160		12,172
	山口							10,407			700	126		11,233
小計	0	0	4,735	0	0	0	22,394	89	146	11,834	5,364	0	44,562	
四国	*徳島	193		401				8	295		728	4,986		6,611
	香川			698							4,553	3,783		9,034
	愛媛			451	50			11,645						12,146
	高知	27		355				2,662	389		449	1,511	12	5,405
	小計	220	0	1,905	50	0	0	14,315	684	0	5,730	10,280	12	33,196
九州	福岡			139				37,141	1,249		4,667	1,710		44,906
	佐賀							3,268	2,375	414	3,376	240		9,673
	長崎			116	116	116		9,713	666	165	6,309	161		17,362
	熊本			20				13,117	6		13	3,680		16,836
	大分							9,485				151		9,636
	宮崎			550				7,973	229		467	702		9,921
	*鹿児島			60				60	1,200		9,240	180		10,740
	沖縄							4,123	31		11,382		16	15,552
小計	0	0	885	116	116	0	84,880	5,756	579	35,454	6,824	16	134,626	
合計		11,845	22,185	229,310	55,418	3,368	4,192	506,375	41,139	6,488	101,472	78,828	909	1,061,529
構成比		1.1	2.1	21.6	5.2	0.3	0.4	47.7	3.9	0.6	9.6	7.4	0.09	100.0

(2) - 1 都道府県のうち政令指定都市(再掲)

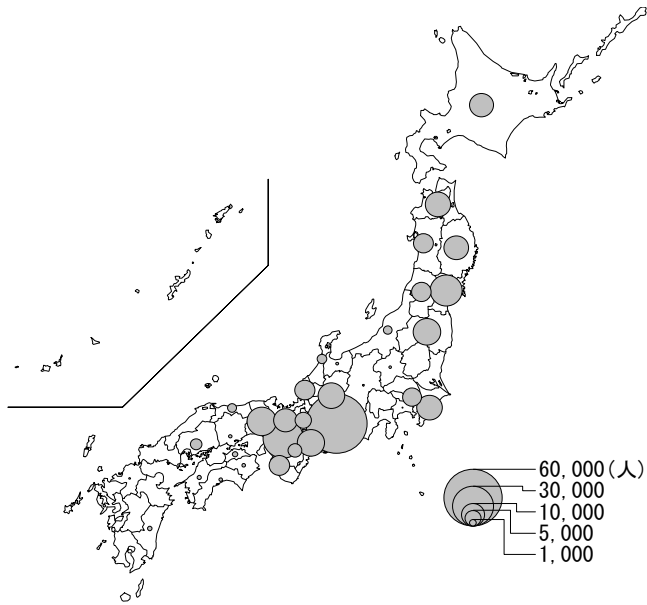
(人)

政令指定都市	旅行方面												合計
	北海道	東北	関東	甲信越	北陸	東海	近畿	中国	四国	九州	沖縄	海外	
札幌	1,370	11,090	2,691	380									15,531
仙台	68		7,824				784			130			8,806
さいたま							10,574						10,574
千葉		155		6,348			1,526						8,029
川崎							9,350						9,350
横浜	456	291		78		71	21,824	4,442		3,026	853	159	31,200
相模原		124					5,840	1,688					7,652
新潟			1,411				4,924				267		6,602
静岡							5,491						5,491
浜松	133						6,685	403					7,221
名古屋			16,993		29		312						17,334
京都			2,390	563					26	1,687	5,701		10,367
大阪			364	5,151	466	619	173	1,304	1,950	7,204	1,398		18,629
*堺	69		1,181	284				149		107	6,390		8,180
神戸	766		3,537				15	49	14	4,298	3,541		12,220
岡山			213							3,336	2,526		6,075
広島			2,129				2,607			4,799			9,535
北九州							8,190						8,190
福岡			88				10,616	850			656		12,210
熊本							6,375	6			275		6,656
合計	2,862	11,660	38,821	12,804	495	690	95,286	8,891	1,990	24,587	21,607	159	219,852

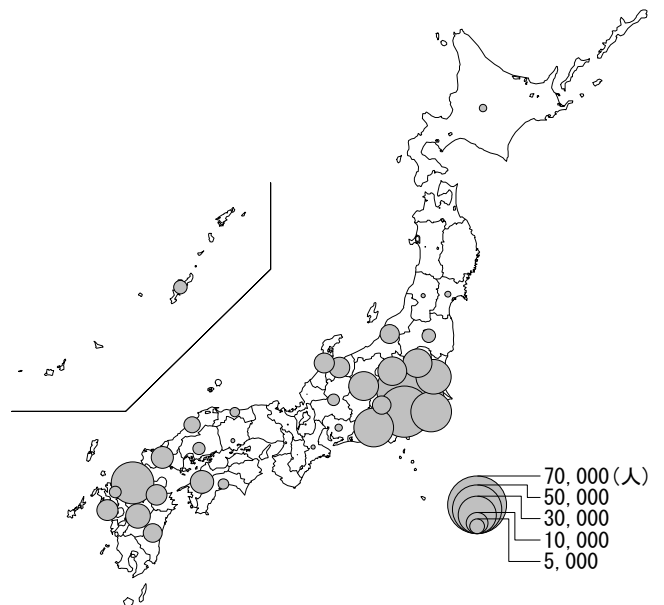
- 1) 一部に特別支援学校を含む。
- 2) 同一校で、複数県にまたがる周遊等による重複があり、人数は延べ人数。
- 3) 欄外*印県市データは未回答等のため、本協会独自調査による推計値を含む。
- 4) -は不明及びデータなし。



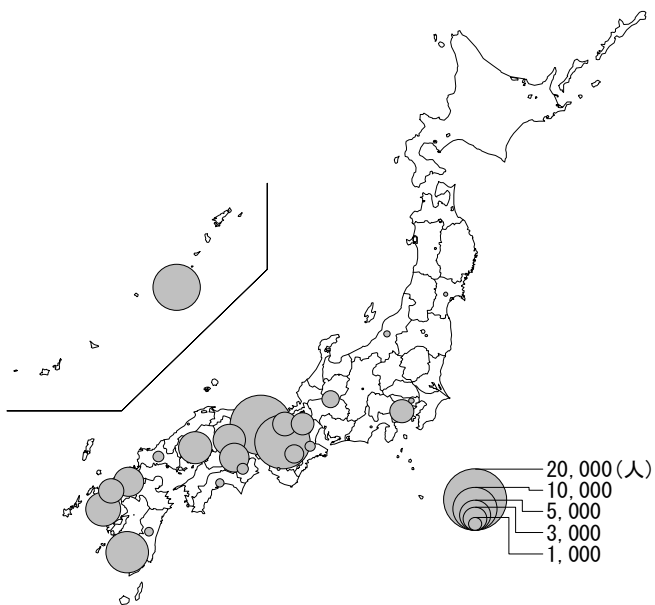
発地別／関東・甲信越地方への入込み人数



発地別／近畿地方への入込み人数



発地別／九州地方への入込み人数



発地別／沖縄への入込み人数

