

<付表>

5-1. 平成28(2016)年度 訪日教育旅行 受入状況(高等学校)

(1) 受入校数(政令指定都市含む)

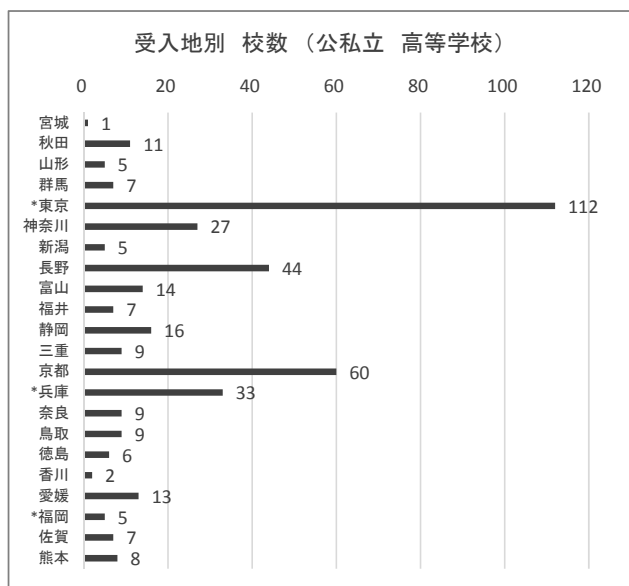
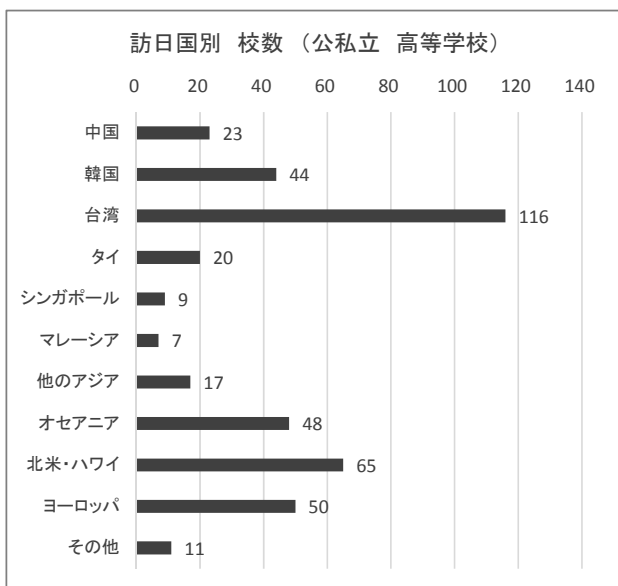
(校、%)

地方	都道府県	種別	国・地域										合計	
			中国	韓国	台湾	タイ	シンガポール	マレーシア	他のアジア	オセアニア	北米・ハワイ	ヨーロッパ		その他
東北	宮城	公立			1									1
		私立												0
	秋田	公立		2	3	3				2	1			11
		私立												0
	山形	公立			2				1		2			5
私立													0	
関東	群馬	公立		1	4	1					1			7
		私立												0
	*東京	公立							1					1
		私立	6	10	4	2	1	2	4	23	22	29	8	111
	神奈川	公立		7	1					2	9	8		27
私立													0	
甲信越	新潟	公立	1	1							3			5
		私立												0
	長野	公立	4	3	25				1	1	1			35
私立				7					2				9	
北陸	富山	公立	3	1	2				1	2	2	1	2	14
		私立												0
	福井	公立			7									7
私立													0	
東海	静岡	公立			15		1							16
		私立												0
	三重	公立		2	1	1			1	3		1		9
私立													0	
近畿	京都	公立	5	5	20	5	6	1	1	2	11	4		60
		私立												0
	*兵庫	公立		2	5	6		1	2	6	3			25
		私立			1			1	1	2		3		8
	奈良	公立	1	1		1				1	2	3		9
私立													0	
中国	鳥取	公立	1	4	1						2		1	9
		私立												0
四国	徳島	公立			6									6
		私立												0
	香川	公立			2									2
		私立												0
	愛媛	公立			2	1			2	1	6	1		13
私立													0	
九州	*福岡	公立						2	2	1				5
		私立												0
	佐賀	公立	2	5										7
		私立												0
	熊本	公立			7		1							8
私立													0	
公立計			17	34	104	18	8	2	10	20	43	18	3	277
私立計			6	10	12	2	1	5	7	28	22	32	8	133
総計			23	44	116	20	9	7	17	48	65	50	11	410
構成比			5.6	10.7	28.3	4.9	2.2	1.7	4.1	11.7	15.9	12.2	2.7	100.0

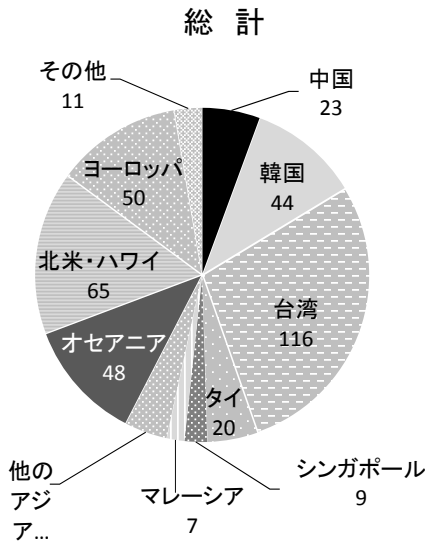
※全国の都道府県教育委員会よりご回答いただいた中で、数が記載された分のみ掲載。

※「把握していない」または「0」については空白とし、公私立いずれにも数の記載のなかった県は、掲載していない。

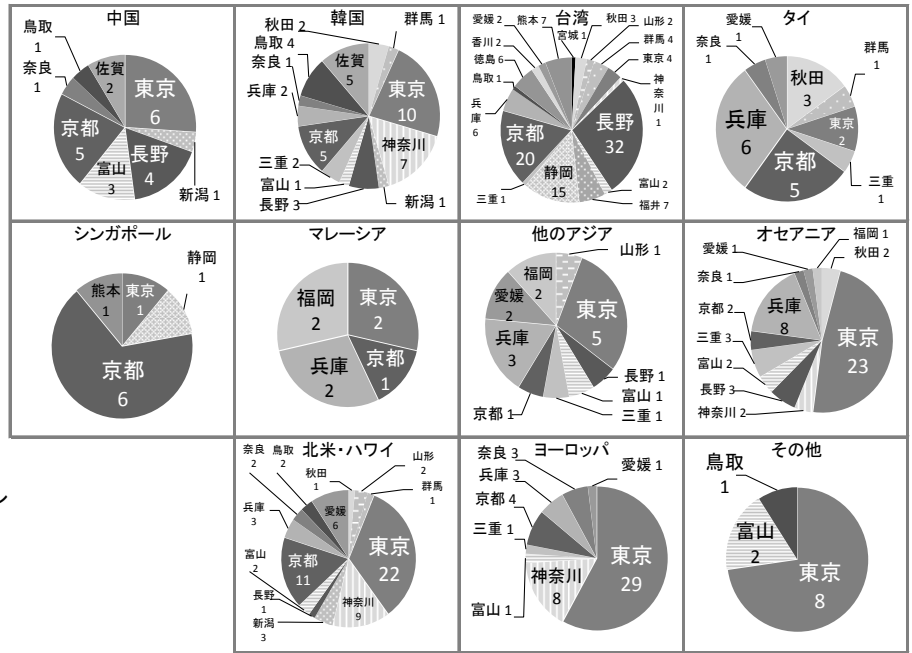
※兵庫県の公立学校、東京都・兵庫県・福岡県の私立学校については、当協会独自調査による。



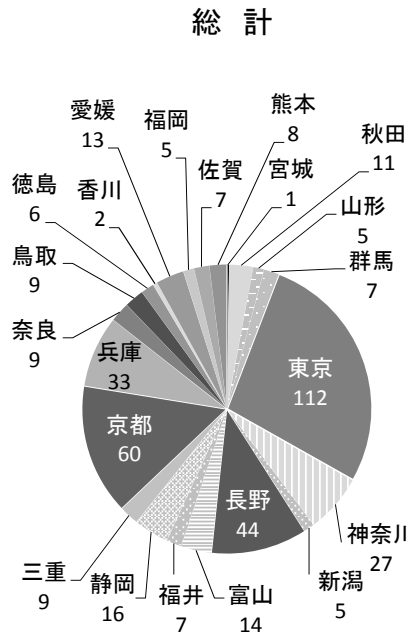
<訪日国別の訪問地/校数>



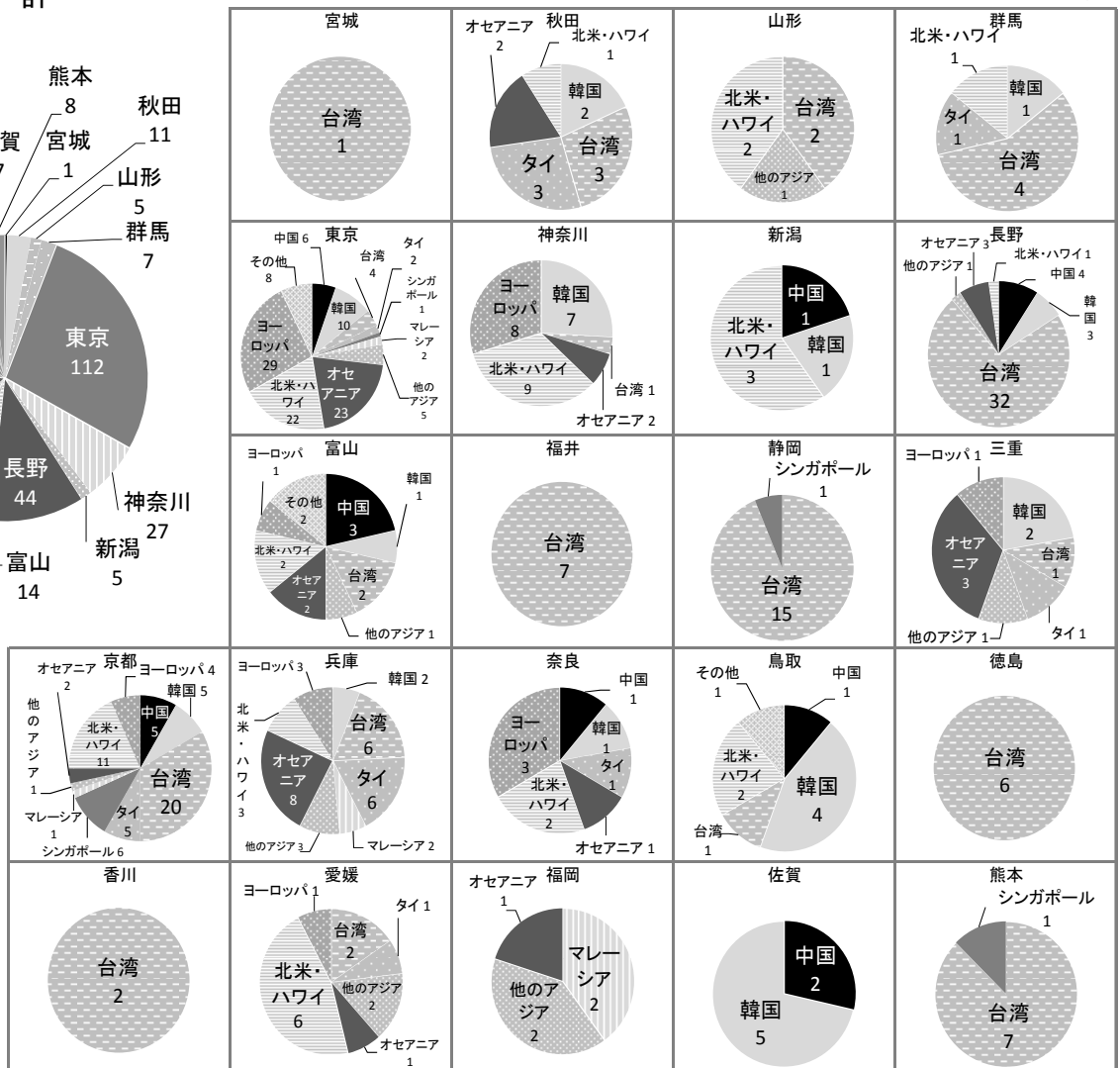
※円グラフは、公私立の合計数。



<受入地別の訪問国/校数>



※円グラフは、公私立の合計数。

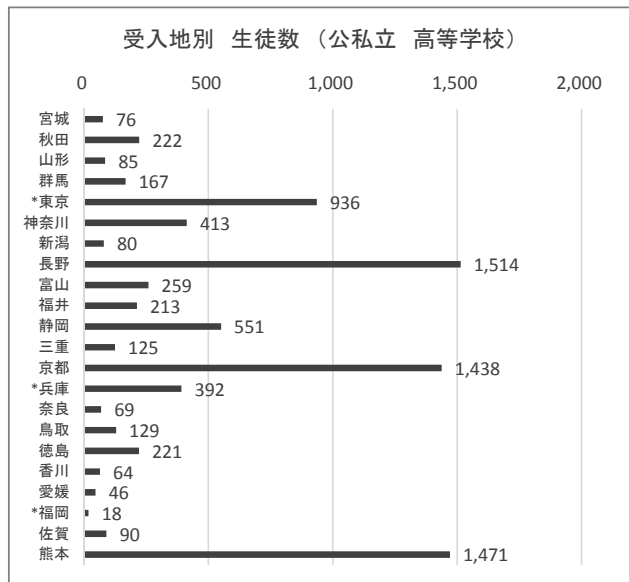
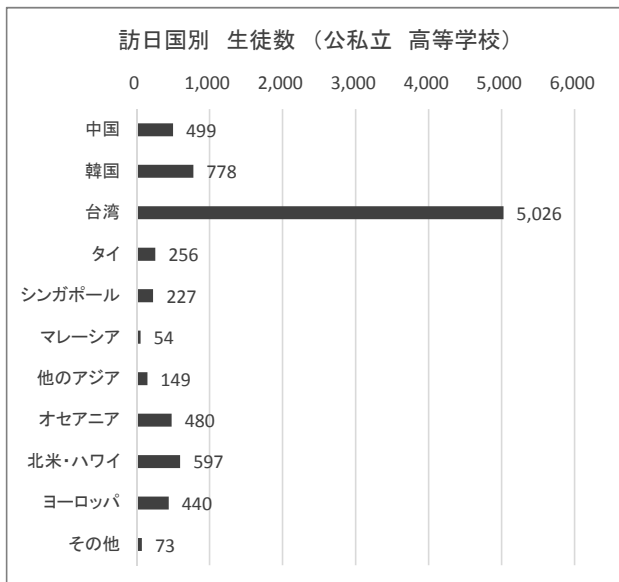


(2) 受入生徒数(政令指定都市含む)

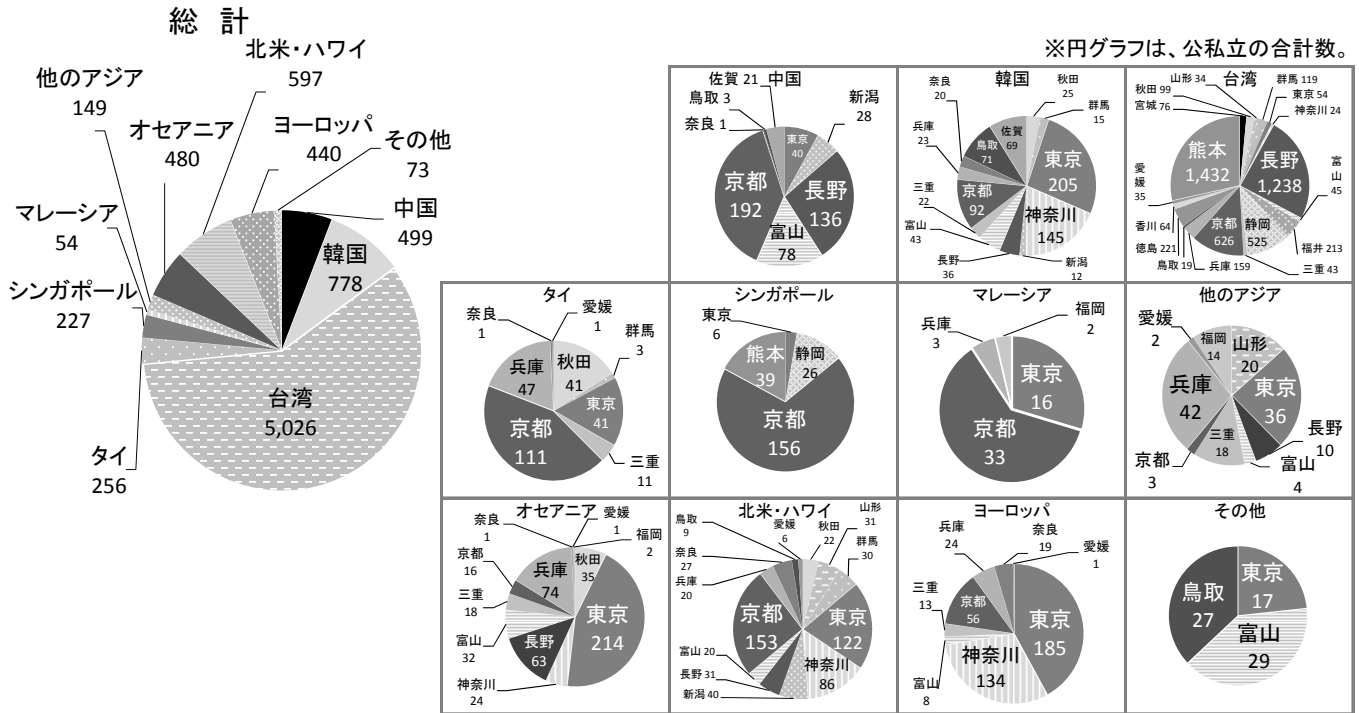
(人、%)

地方	都道府県	種別	国・地域										合計	
			中国	韓国	台湾	タイ	シンガポール	マレーシア	他のアジア	オセアニア	北米・ハワイ	ヨーロッパ		その他
東北	宮城	公立			76									76
		私立												0
	秋田	公立		25	99	41				35	22			222
		私立												0
	山形	公立			34					20		31		85
私立													0	
関東	群馬	公立		15	119	3					30			167
		私立												0
	*東京	公立							5					5
		私立	40	205	54	41	6	16	31	214	122	185	17	931
	神奈川	公立		145	24					24	86	134		413
私立													0	
甲信越	新潟	公立	28	12							40			80
		私立												0
	長野	公立	136	36	922				10	24	31			1,159
私立				316					39				355	
北陸	富山	公立	78	43	45				4	32	20	8	29	259
		私立												0
	福井	公立			213									213
私立													0	
東海	静岡	公立			525		26							551
		私立												0
	三重	公立		22	43	11			18	18		13		125
私立													0	
近畿	京都	公立	192	92	626	111	156	33	3	16	153	56		1,438
		私立												0
	*兵庫	公立		23	121	47		1	32	58	20			302
		私立			38			2	10	16		24		90
	奈良	公立	1	20		1				1	27	19		69
私立													0	
中国	鳥取	公立	3	71	19					9		27	129	
私立													0	
四国	徳島	公立			221									221
		私立												0
	香川	公立			64									64
		私立												0
	愛媛	公立			35	1			2	1	6	1		46
私立													0	
九州	*福岡	公立							2	14	2			18
		私立												0
	佐賀	公立	21	69										90
		私立												0
	熊本	公立			1,432		39							1,471
私立													0	
公立計			459	573	4,618	215	221	34	94	209	475	231	56	7,185
私立計			40	205	408	41	6	20	55	271	122	209	17	1,394
総計			499	778	5,026	256	227	54	149	480	597	440	73	8,579
構成比			5.8	9.1	58.6	3.0	2.6	0.6	1.7	5.6	7.0	5.1	0.9	100.0

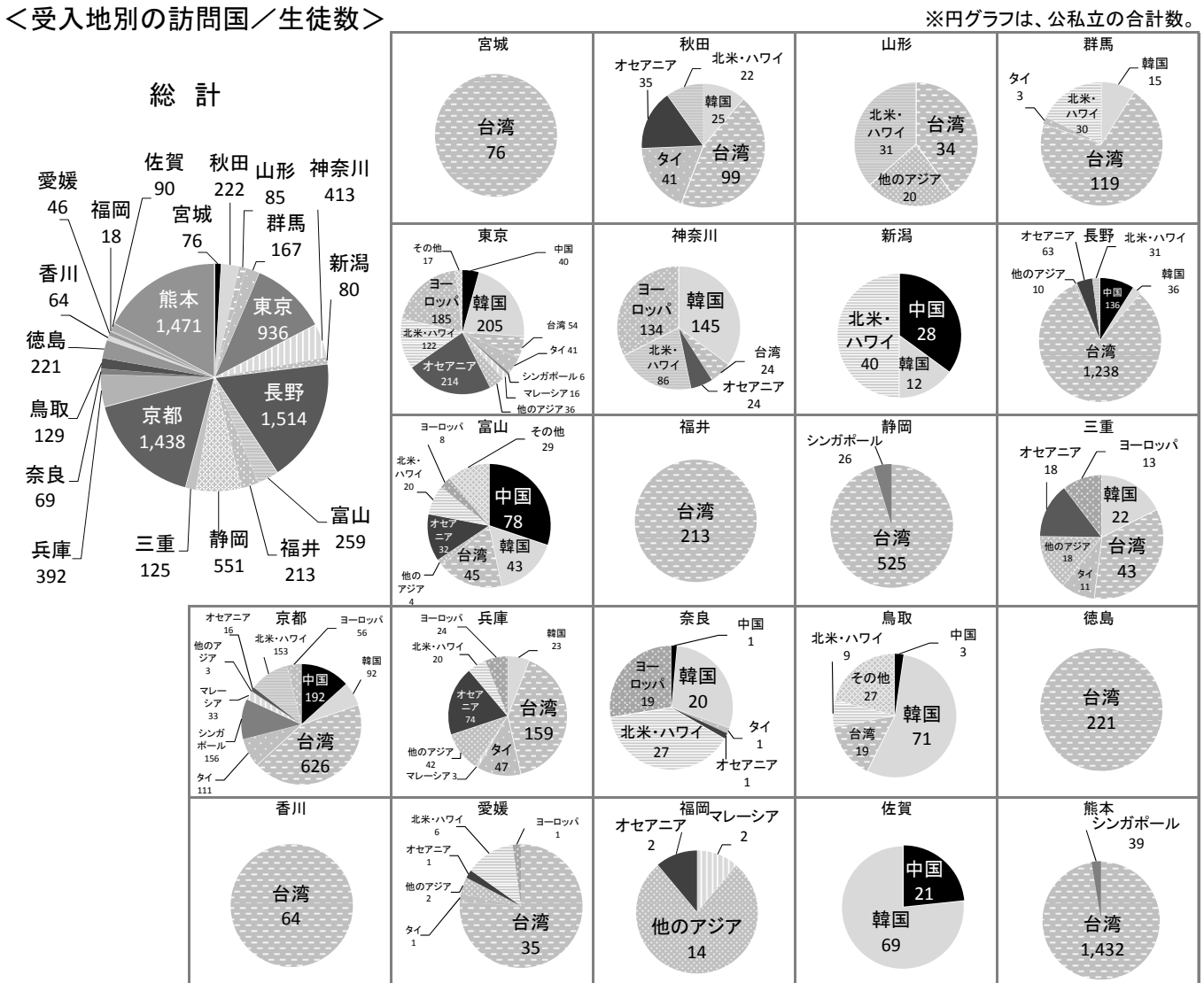
※全国の都道府県教育委員会よりご回答いただいた中で、数が記載された分のみ掲載。  
 ※「把握していない」または「0」については空白とし、公私立いずれにも数の記載のなかった県は、掲載していない。  
 ※兵庫県の公立学校、東京都・兵庫県・福岡県の私立学校については、当協会独自調査による。



<訪日国別の訪問地／生徒数>



<受入地別の訪問国／生徒数>



<付表>

5-2. 平成28(2016)年度 訪日教育旅行 受入状況(中学校)

(1) 受入校数(政令指定都市含む)

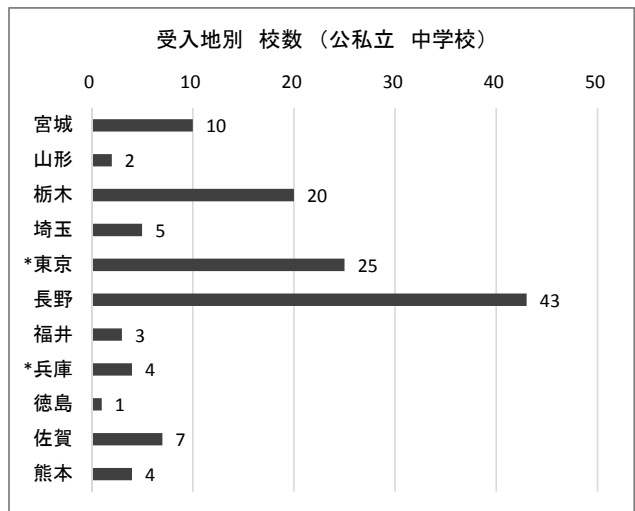
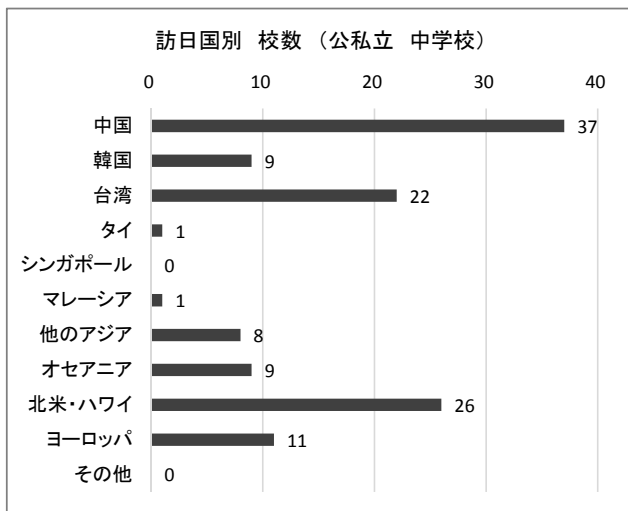
(校、%)

地方	都道府県	種別	国・地域											合計
			中国	韓国	台湾	タイ	シンガポール	マレーシア	他のアジア	オセアニア	北米・ハワイ	ヨーロッパ	その他	
東北	宮城	公立			7						3			10
		私立												0
	山形	公立	2											2
		私立												0
関東	栃木	公立	1		1					2	7	9		20
		私立												0
	埼玉	公立						1	1	1	1	1		5
		私立												0
	*東京	公立		1					1	1	12			15
		私立	1						3	3	3			10
甲信越	長野	公立	26		12					1				39
		私立	3							1				4
北陸	福井	公立		1	1							1		3
		私立												0
近畿	*兵庫	公立												0
		私立		1					1	2				4
四国	徳島	公立			1									1
		私立												0
九州	佐賀	公立	3	1										4
		私立	1	2										3
	熊本	公立		3			1							4
		私立												0
公立 計			32	6	22	1	0	1	3	4	23	11	0	103
私立 計			5	3	0	0	0	0	5	5	3	0	0	21
総 計			37	9	22	1	0	1	8	9	26	11	0	124
構成比			29.8	7.3	17.7	0.8	0.0	0.8	6.5	7.3	21.0	8.9	0.0	100.0

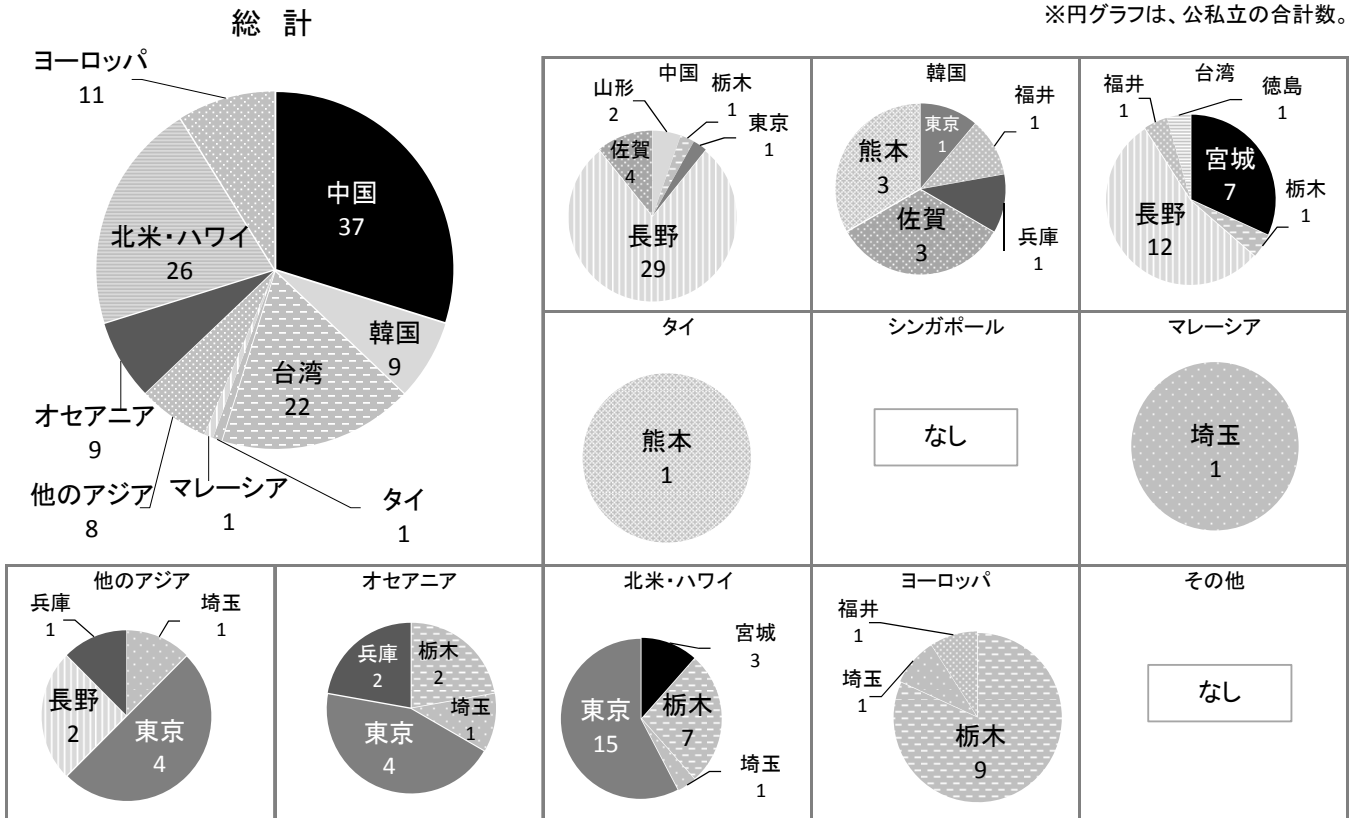
※全国の都道府県教育委員会よりご回答いただいた中で、数が記載された分のみ掲載。

※「把握していない」または「0」については空白とし、公私立いずれにも数の記載のなかった県は、掲載していない。

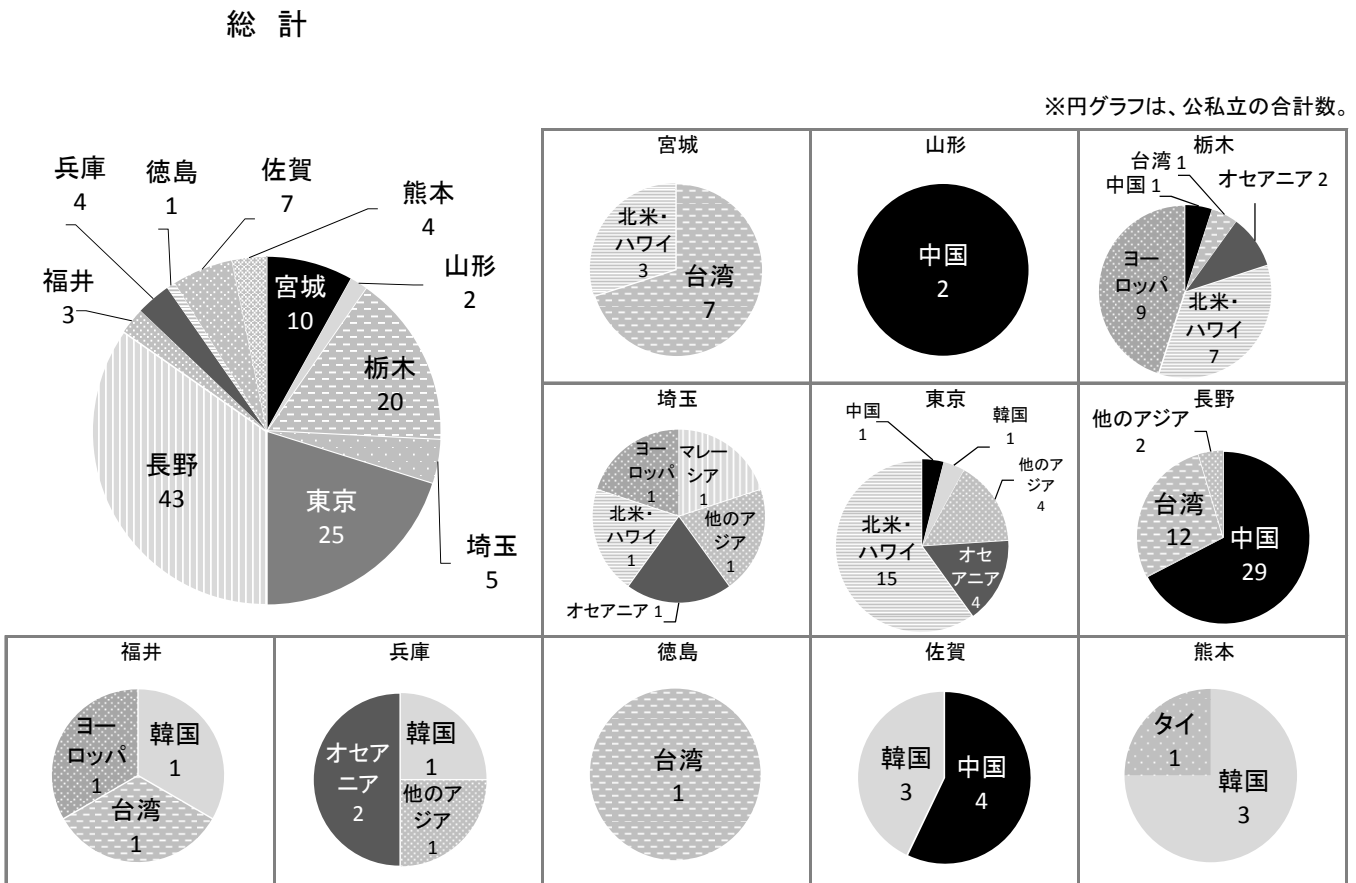
※東京都・兵庫県の私立学校については、当協会独自調査による。



<訪日国別の訪問地／校数>



<受入地別の訪問国／校数>



(2) 受入生徒数(政令指定都市含む)

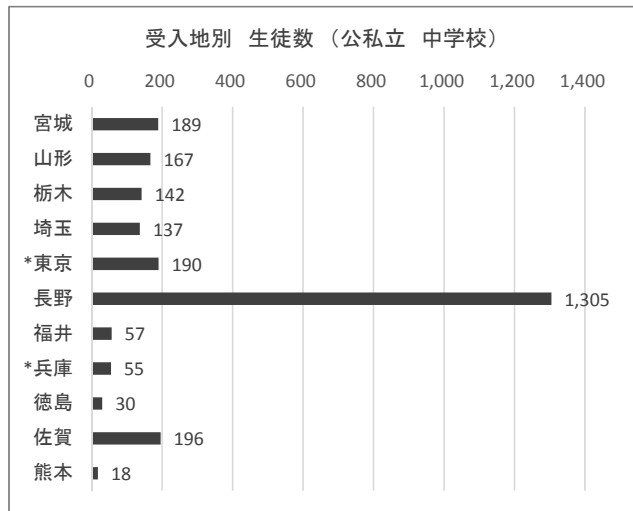
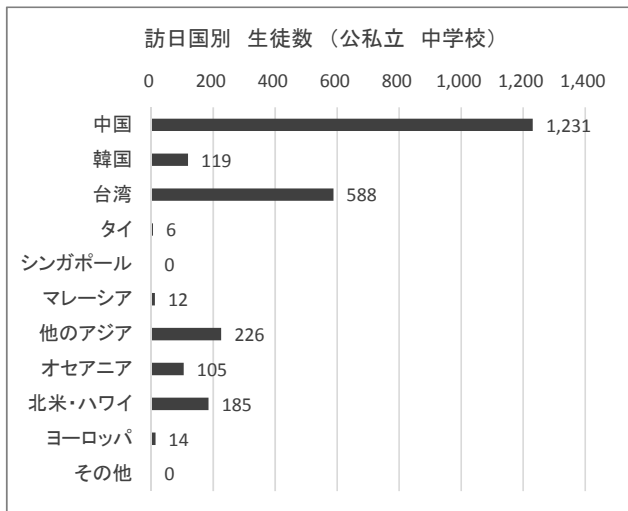
(人、%)

地方	都道府県	種別	国・地域										合計	
			中国	韓国	台湾	タイ	シンガポール	マレーシア	他のアジア	オセアニア	北米・ハワイ	ヨーロッパ		その他
東北	宮城	公立			176						13			189
		私立												0
	山形	公立	167											167
		私立												0
関東	栃木	公立	9		26					19	76	12		142
		私立												0
	埼玉	公立						12	93	14	17	1		137
		私立												0
	*東京	公立		3					5	20	48			76
		私立	15						51	17	31			114
甲信越	長野	公立	836		340				36					1,212
		私立	62						31					93
北陸	福井	公立		40	16							1		57
		私立												0
近畿	*兵庫	公立												0
		私立		10					10	35				55
四国	徳島	公立			30									30
		私立												0
九州	佐賀	公立	77	24										101
		私立	65	30										95
	熊本	公立		12		6								18
		私立												0
公立計			1,089	79	588	6	0	12	134	53	154	14	0	2,129
私立計			142	40	0	0	0	0	92	52	31	0	0	357
総計			1,231	119	588	6	0	12	226	105	185	14	0	2,486
構成比			49.5	4.8	23.7	0.2	0.0	0.5	9.1	4.2	7.4	0.6	0.0	100.0

※全国の都道府県教育委員会よりご回答いただいた中で、数が記載された分のみ掲載。

※「把握していない」または「0」については空白とし、公私立いずれにも数の記載のなかった県は、掲載していない。

※東京都・兵庫県の私立学校については、当協会独自調査による。



訪日教育旅行の現状と課題について

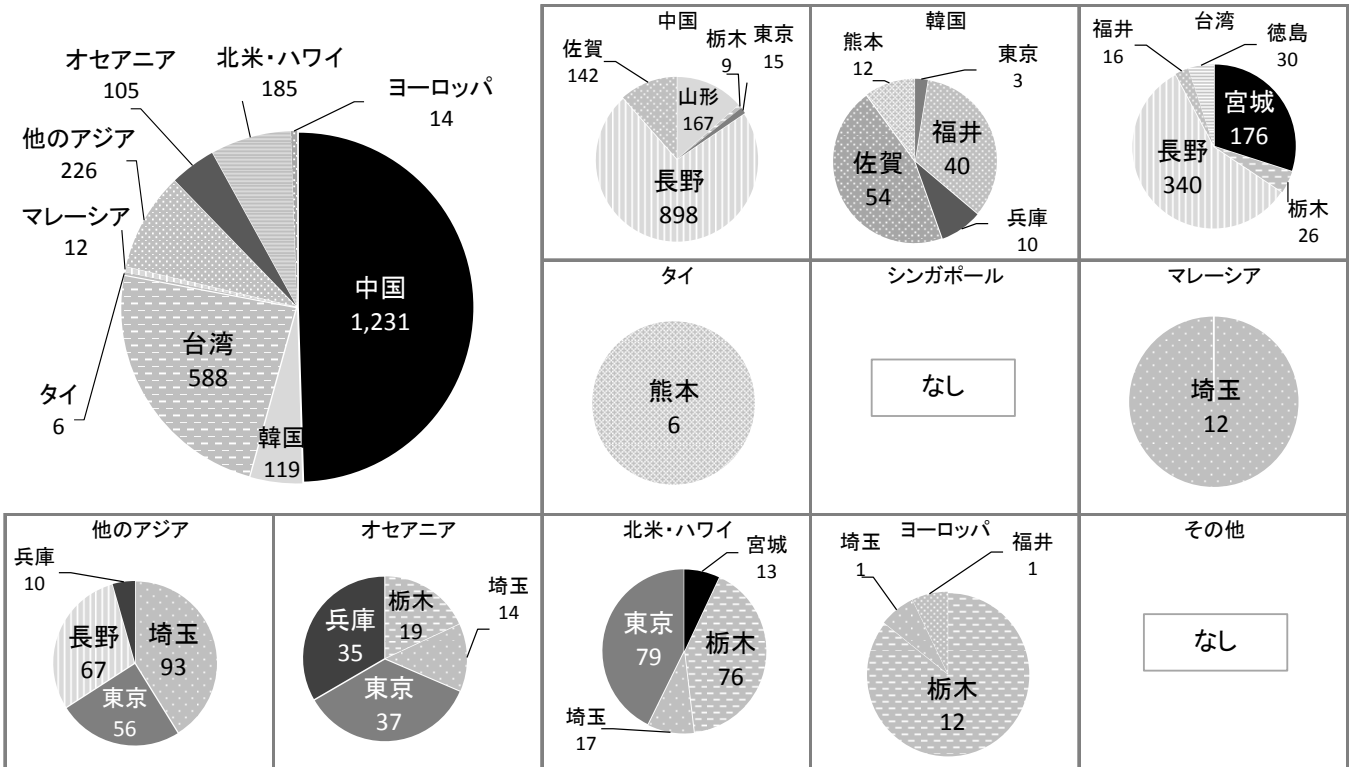
現在、訪日教育旅行は、台湾、中国を中心に50以上の国々から来訪があり、年々増加している。グローバル化の進む中、若者の国際交流、国際理解の重要性は世界各国同様の認識である。訪日を希望する学校の多くは、「学校交流」を求めている。今後更に訪日教育旅行を受入れるための課題として以下の点が指摘されている。

1. 交流受入調整を行う、コーディネートを担う組織や人材の確保
2. 受入校のスケジュール調整の困難さ (教育課程実施のための年間計画、学期、週・日スケジュールとの調整)
3. 交流にかかる経費負担
4. 通訳の確保
5. 訪問、受入の意義に関する相互理解 (訪問側と受入側のニーズのマッチング)
6. 直前の変更、取消し
7. ホームステイ先の確保と安全管理

<訪日国別の訪問地／生徒数>

総計

※円グラフは、公私立の合計数。



<受入地別の訪問国／生徒数>

総計

※円グラフは、公私立の合計数。

