

IV 平成28(2016)年度 全国公立高等学校の海外研修(修学旅行外)実施状況

海外研修は、学校が主催する語学研修、ホームステイ、実習、姉妹校交流等の実施状況をまとめたものである。

1 実施校数と参加生徒数

(校、件、人)

区分	3ヶ月未満の海外研修		
	実施校数	旅行件数	参加生徒数
公立	756	1,024	19,361
私立	671	1,322	30,637
合計	1,427	2,346	49,998

2 出発地別実施状況

(校、件、人)

地方	都道府県	公立高等学校			私立高等学校			合計		
		校数	件数	生徒数	校数	件数	生徒数	校数	件数	生徒数
北海道	北海道	9	15	115	12	21	579	21	36	694
	青森	5	5	107	3	3	61	8	8	168
東北	岩手	15	34	180	3	7	297	18	41	477
	宮城	7	7	324	9	25	499	16	32	823
	秋田	8	10	116	2	3	39	10	13	155
	山形	4	5	102	7	11	195	11	16	297
	福島	9	10	221	7	8	92	16	18	313
	小計	48	71	1,050	31	57	1,183	79	128	2,233
	茨城	28	35	929	22	41	826	50	76	1,755
関東	栃木	16	18	365	12	23	298	28	41	663
	群馬	26	32	783	5	8	132	31	40	915
	埼玉	41	52	1,058	39	85	2,399	80	137	3,457
	千葉	23	29	621	73	137	1,783	96	166	2,404
	東京	27	35	1,422	143	289	4,922	170	324	6,344
	神奈川	30	64	1,125	50	131	4,186	80	195	5,311
	山梨	13	14	288	3	8	78	16	22	366
	新潟	20	24	834	9	19	263	29	43	1,097
	小計	224	303	7,425	356	741	14,887	580	1,044	22,312
	中部	長野	13	13	303	11	21	257	24	34
富山		16	18	365	5	8	197	21	26	562
石川		4	8	223	3	4	53	7	12	276
福井		2	5	195	3	5	57	5	10	252
岐阜		24	27	505	9	13	221	33	40	726
静岡		25	29	532	17	25	508	42	54	1,040
愛知		31	38	614	38	87	1,584	69	125	2,198
三重		18	22	423	6	10	135	24	32	558
小計		133	160	3,160	92	173	3,012	225	333	6,172
近畿		滋賀	11	12	214	10	23	196	21	35
	京都	15	29	959	18	31	1,661	33	60	2,620
	大阪	34	58	1,050	35	79	5,129	69	137	6,179
	兵庫	53	78	1,211	23	31	819	76	109	2,030
	奈良	8	12	684	11	20	682	19	32	1,366
	和歌山	7	16	331	6	10	170	13	26	501
小計	128	205	4,449	103	194	8,657	231	399	13,106	
中国・四国	鳥取	11	12	122	2	6	46	13	18	168
	島根	5	5	37	2	3	13	7	8	50
	岡山	13	14	126	11	27	344	24	41	470
	広島	34	40	358	3	10	87	37	50	445
	山口				7	9	212	7	9	212
	徳島	10	23	188				10	23	188
	香川	6	8	248	2	2	51	8	10	299
	愛媛	12	16	136				12	16	136
	高知	5	9	96	3	9	41	8	18	137
	小計	96	127	1,311	30	66	794	126	193	2,105
九州	福岡	35	39	711	23	36	938	58	75	1,649
	佐賀	20	28	220				20	28	220
	長崎	13	16	335	6	9	88	19	25	423
	熊本	28	29	188	9	10	117	37	39	305
	大分	10	14	111	2	2	40	12	16	151
	宮崎	5	9	186	2	3	22	7	12	208
	鹿児島	3	4	45	3	4	82	6	8	127
	沖縄	4	4	55	2	6	238	6	10	293
小計	118	143	1,851	47	70	1,525	165	213	3,376	
合計	756	1,024	19,361	671	1,322	30,637	1,427	2,346	49,998	

2-(1) 政令指定都市(再掲)

(校、件、人)

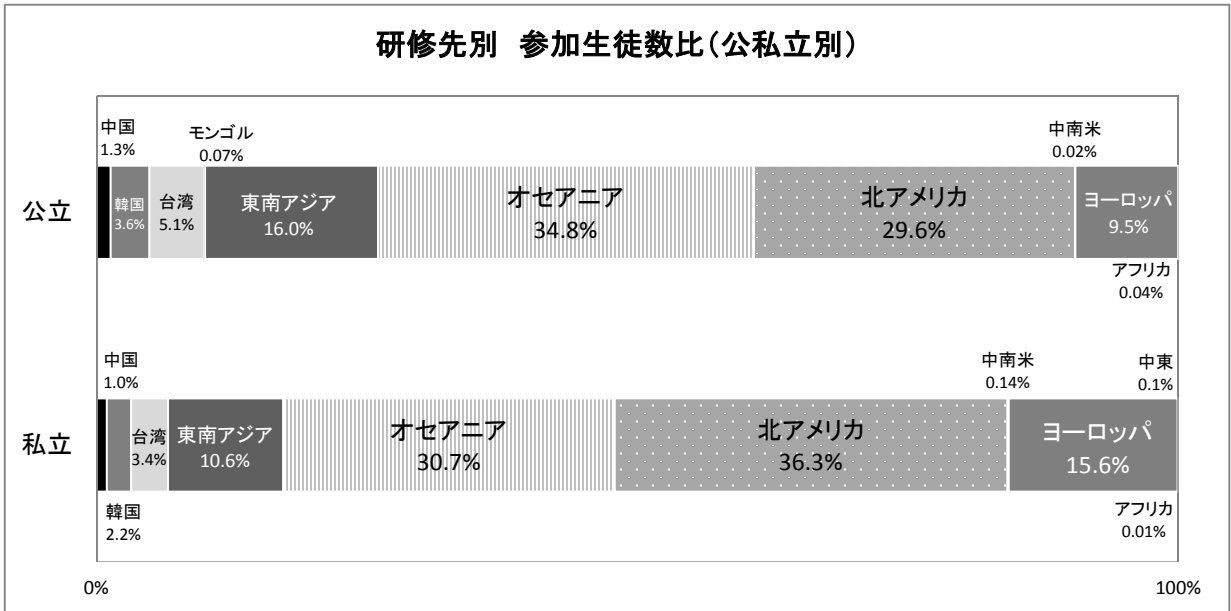

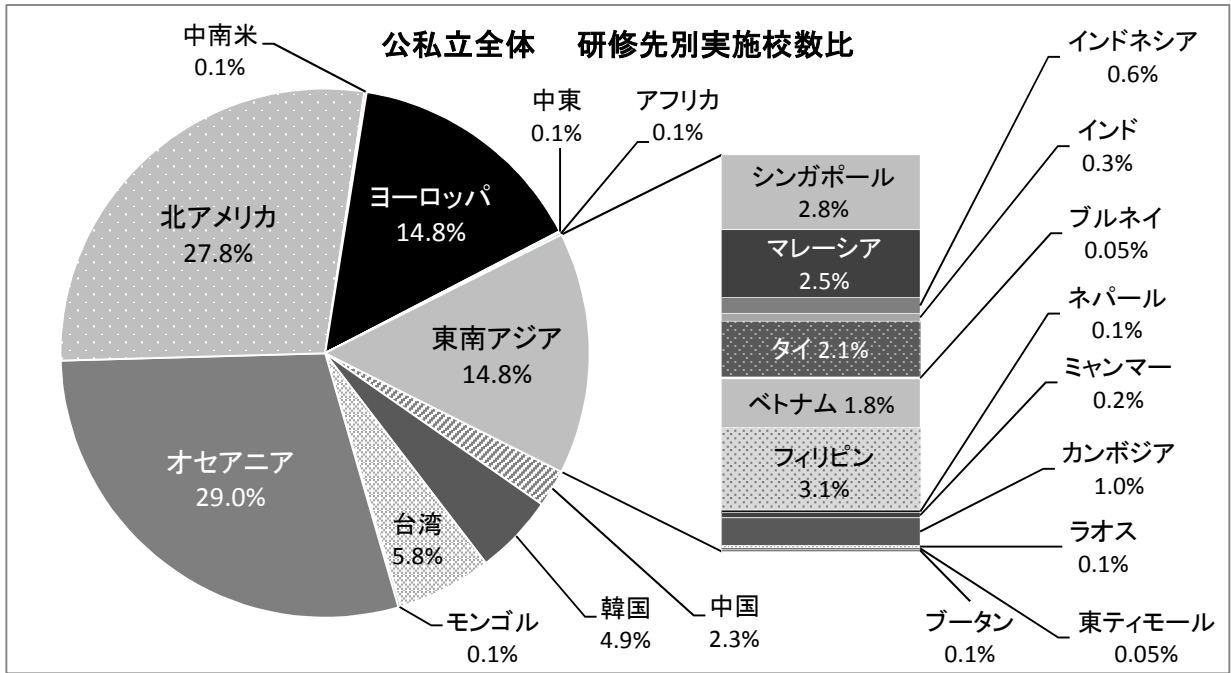
政令都市	公立高等学校		
	校数	件数	生徒数
札幌市	9	15	115
仙台市	2	2	152
さいたま市	4	7	120
千葉市	2	4	160
川崎市	2	3	111
横浜市	6	21	172
相模原市			
新潟市	2	2	48
静岡市	2	3	80
浜松市	1	1	23
名古屋市	2	2	74
京都市	6	16	777
大阪市	9	10	219
堺市			
神戸市	1	3	22
岡山市	1	1	10
広島市	1	1	38
北九州市			
福岡市	2	3	82
熊本市			
合計	52	94	2,203

3 研修先国別 実施校数と参加生徒数(延べ数)

(1) 公私別別

(校、人、%)

	公立					私立					合計			
	県数	校数	構成比	生徒数	構成比	県数	校数	構成比	生徒数	構成比	校数	構成比	生徒数	構成比
中国	17	27	2.7	263	1.3	12	22	1.9	304	1.0	49	2.3	567	1.1
韓国	26	58	5.9	731	3.6	30	47	4.1	709	2.2	105	4.9	1,440	2.8
台湾	32	91	9.2	1,033	5.1	18	33	2.9	1,082	3.4	124	5.8	2,115	4.1
モンゴル	3	3	0.3	15	0.1						3	0.1	15	0.0
シンガポール	24	41	4.1	1,194	5.9	10	19	1.6	909	2.9	60	2.8	2,103	4.0
マレーシア	20	36	3.6	1,073	5.3	11	18	1.6	567	1.8	54	2.5	1,640	3.1
インドネシア	9	9	0.9	78	0.4	4	4	0.3	58	0.2	13	0.6	136	0.3
インド	2	2	0.2	13	0.1	3	4	0.3	48	0.2	6	0.3	61	0.1
タイ	14	24	2.4	214	1.1	13	21	1.8	226	0.7	45	2.1	440	0.8
ブルネイ						1	1	0.1	17	0.1	1	0.0	17	0.0
ベトナム	15	19	1.9	289	1.4	9	20	1.7	295	0.9	39	1.8	584	1.1
フィリピン	12	14	1.4	208	1.0	19	52	4.5	931	2.9	66	3.1	1,139	2.2
ネパール						2	2	0.2	9	0.0	2	0.1	9	0.0
ミャンマー	1	1	0.1	9	0.0	3	3	0.3	16	0.1	4	0.2	25	0.0
カンボジア	8	8	0.8	151	0.7	9	14	1.2	260	0.8	22	1.0	411	0.8
ラオス	1	1	0.1	18	0.1	1	1	0.1	20	0.1	2	0.1	38	0.1
東ティモール						1	1	0.1	2	0.0	1	0.0	2	0.0
ブータン						2	2	0.2	23	0.1	2	0.1	23	0.0
東南アジア 計		155	15.7	3,247	16.0		162	14.1	3,381	10.6	317	14.8	6,628	12.7
オーストラリア	41	225	22.8	5,805	28.5	38	250	21.7	7,835	24.7	475	22.2	13,640	26.2
ニュージーランド	19	46	4.7	1,272	6.3	26	98	8.5	1,847	5.8	144	6.7	3,119	6.0
パラオ						2	2	0.2	50	0.2	2	0.1	50	0.1
ニューカレドニア						1	1	0.1	9	0.0	1	0.0	9	0.0
オセアニア 計		271	27.4	7,077	34.8		351	30.4	9,741	30.7	622	29.0	16,818	32.3
アメリカ本土	44	189	19.1	4,187	20.6	34	155	13.4	3,889	12.2	344	16.1	8,076	15.5
ハワイ	17	29	2.9	425	2.1	17	35	3.0	3,019	9.5	64	3.0	3,444	6.6
グアム	5	7	0.7	325	1.6	8	13	1.1	841	2.6	20	0.9	1,166	2.2
サイパン	2	2	0.2	16	0.1	3	4	0.3	421	1.3	6	0.3	437	0.8
カナダ	22	47	4.8	1,078	5.3	35	115	10.0	3,356	10.6	162	7.6	4,434	8.5
北アメリカ 計		274	27.7	6,031	29.6		322	27.9	11,526	36.3	596	27.8	17,557	33.7
ブラジル	1	1	0.1	4	0.0						1	0.0	4	0.0
メキシコ						1	1	0.1	4	0.0	1	0.0	4	0.0
エクアドル						1	1	0.1	39	0.1	1	0.0	39	0.1
中南米 計		1	0.1	4	0.0		2	0.2	43	0.1	3	0.1	47	0.1
アイルランド	1	1	0.1	19	0.1	2	5	0.4	29	0.1	6	0.3	48	0.1
イギリス	26	48	4.9	949	4.7	25	138	12.0	3,370	10.6	186	8.7	4,319	8.3
イタリア	6	6	0.6	170	0.8	4	6	0.5	123	0.4	12	0.6	293	0.6
オーストリア	4	4	0.4	131	0.6	6	9	0.8	147	0.5	13	0.6	278	0.5
オランダ	5	8	0.8	106	0.5	1	1	0.1	4	0.0	9	0.4	110	0.2
スペイン	2	2	0.2	39	0.2	2	3	0.3	132	0.4	5	0.2	171	0.3
スイス	2	2	0.2	15	0.1	1	1	0.1	3	0.0	3	0.1	18	0.0
チェコ	2	2	0.2	73	0.4	4	4	0.3	190	0.6	6	0.3	263	0.5
デンマーク	3	3	0.3	17	0.1	2	3	0.3	20	0.1	6	0.3	37	0.1
ドイツ	12	18	1.8	163	0.8	8	15	1.3	283	0.9	33	1.5	446	0.9
ハンガリー	1	1	0.1	38	0.2	1	1	0.1	24	0.1	2	0.1	62	0.1
フランス	5	6	0.6	159	0.8	7	9	0.8	171	0.5	15	0.7	330	0.6
フィンランド	3	3	0.3	12	0.1	3	3	0.3	54	0.2	6	0.3	66	0.1
ポーランド						4	4	0.3	115	0.4	4	0.2	115	0.2
マルタ						2	3	0.3	174	0.5	3	0.1	174	0.3
ロシア	1	1	0.1	14	0.1	1	1	0.1	3	0.0	2	0.1	17	0.0
リトアニア						1	1	0.1	38	0.1	1	0.0	38	0.1
スウェーデン	1	1	0.1	18	0.1	1	1	0.1	13	0.0	2	0.1	31	0.1
ノルウェー	1	1	0.1	10	0.0	1	1	0.1	42	0.1	2	0.1	52	0.1
ウクライナ	1	1	0.1	1	0.0						1	0.0	1	0.0
アイスランド						1	1	0.1	18	0.1	1	0.0	18	0.0
ヨーロッパ 計		108	10.9	1,934	9.5		210	18.2	4,953	15.6	318	14.8	6,887	13.2
アラブ首長国連邦						1	2	0.2	25	0.1	2	0.1	25	0.0
中東 計							2	0.2	25	0.1	2	0.1	25	0.0
ウガンダ	1	1	0.1	8	0.0						1	0.0	8	0.0
タンザニア						1	1	0.1	1	0.0	1	0.0	1	0.0
ザンビア						1	1	0.1	1	0.0	1	0.0	1	0.0
アフリカ 計		1	0.1	8	0.0		2	0.2	2	0.0	3	0.1	10	0.0
合計		989	100.0	20,343	100.0		1,153	100.0	31,766	100.0	2,142	100.0	52,109	100.0

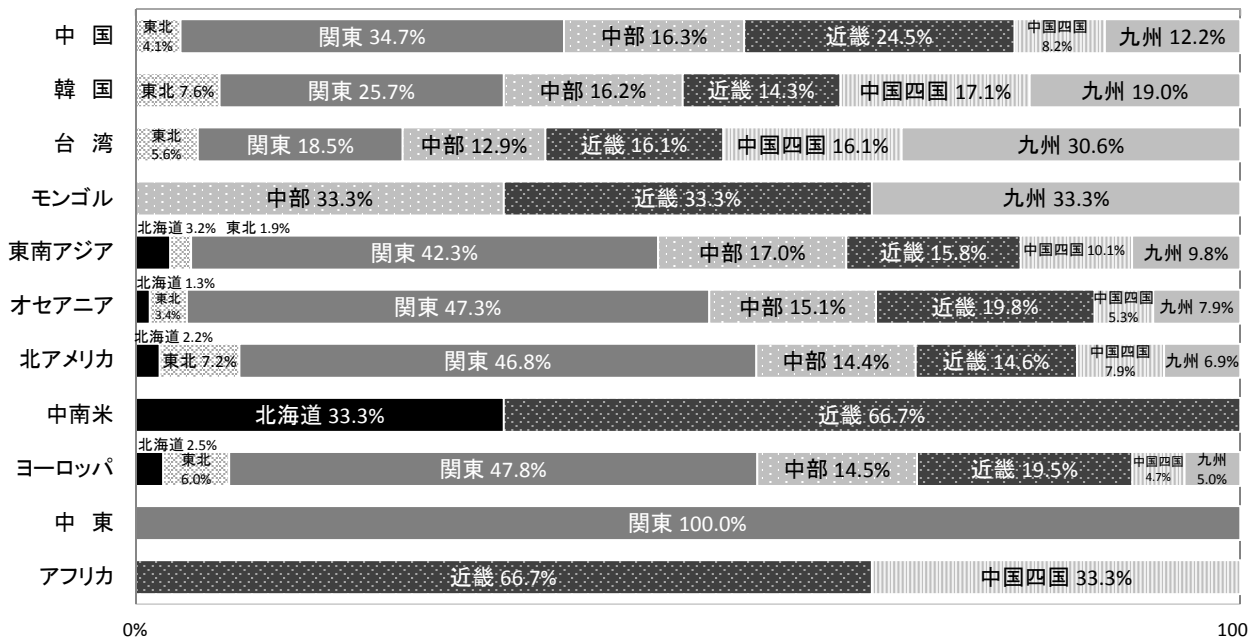


(2) 出発地別 公私立全体

	北海道		東北		関東		中部		近畿		中国四国		九州		合計	
	校数	生徒数	校数	生徒数	校数	生徒数	校数	生徒数	校数	生徒数	校数	生徒数	校数	生徒数	校数	生徒数
中国			2	15	17	160	8	77	12	236	4	24	6	55	49	567
韓国			8	85	27	436	17	293	15	184	18	162	20	280	105	1,440
台湾			7	166	23	651	16	313	20	616	20	191	38	178	124	2,115
モンゴル							1	1	1	11			1	3	3	15
東南アジア	10	242	6	79	134	2,155	54	1,355	50	2,059	32	369	31	369	317	6,628
オセアニア	8	122	21	696	294	7,899	94	1,948	123	4,549	33	491	49	1,113	622	16,818
北アメリカ	13	178	43	903	279	8,645	86	1,681	87	4,340	47	686	41	1,124	596	17,557
中南米	1	39							2	8					3	47
ヨーロッパ	8	224	19	289	152	2,985	46	1,052	62	1,800	15	218	16	319	318	6,887
中東					2	25									2	25
アフリカ									2	2	1	8			3	10
合計	40	805	106	2,233	928	22,956	322	6,720	374	13,805	170	2,149	202	3,441	2,142	52,109

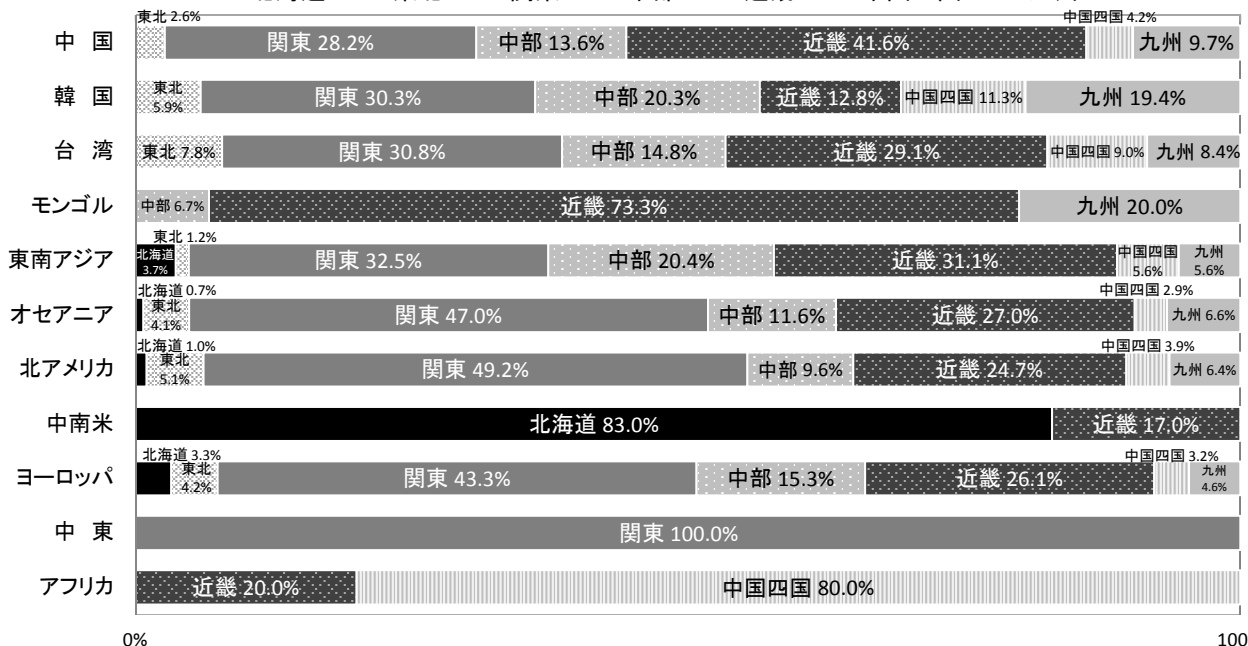
公私立全体 研修先別実施校数の出発地別構成

■北海道 ※東北 ■関東 ■中部 ■近畿 ▨中国四国 ■九州



公私立全体 研修先別参加生徒数の出発地別構成

■北海道 ※東北 ■関東 ■中部 ■近畿 ▨中国四国 ■九州

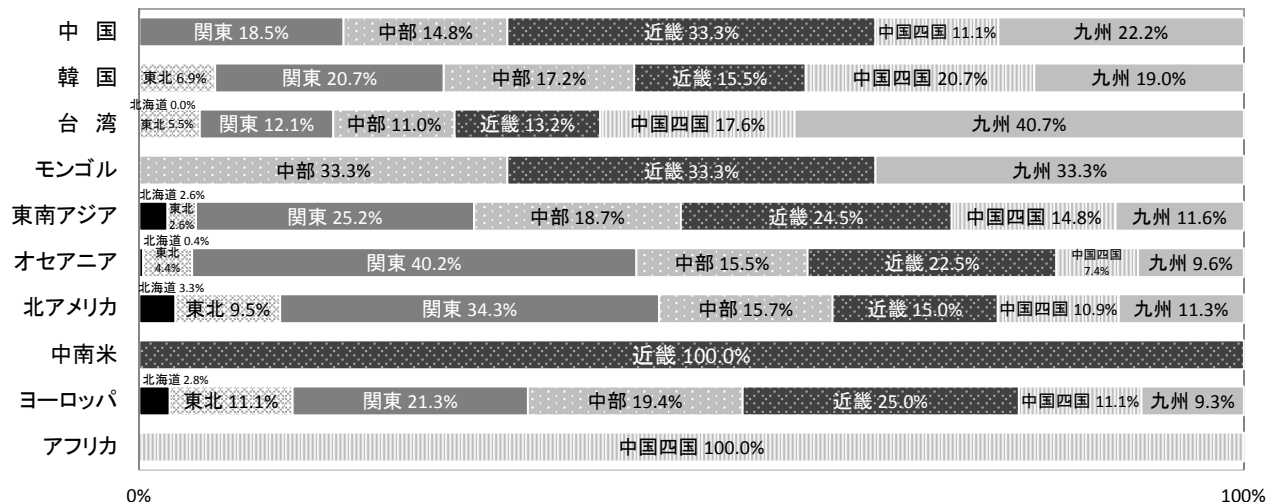


(3) 出発地別 公立

	北海道		東北		関東		中部		近畿		中国四国		九州		合計	
	校数	生徒数	校数	生徒数	校数	生徒数	校数	生徒数	校数	生徒数	校数	生徒数	校数	生徒数	校数	生徒数
中国					5	61	4	40	9	89	3	18	6	55	27	263
韓国			4	33	12	170	10	189	9	87	12	110	11	142	58	731
台湾			5	103	11	229	10	207	12	187	16	137	37	170	91	1,033
モンゴル							1	1	1	11			1	3	3	15
シンガポール			2	62	10	226	10	229	6	510	9	76	4	91	41	1,194
マレーシア					10	177	6	107	14	667	4	47	2	75	36	1,073
インドネシア					1	2	2	4	2	53	3	15	1	4	9	78
インド					2	13									2	13
タイ	2	6	2	12	6	40	3	20	6	111	2	11	3	14	24	214
ベトナム	1	24			3	36	4	71	3	84			8	74	19	289
フィリピン					6	91	1	10	4	74	3	33			14	208
ミャンマー									1	9					1	9
カンボジア	1	24			1	8	2	40	2	63	2	16			8	151
ラオス							1	18							1	18
東南アジア計	4	54	4	74	39	593	29	499	38	1,571	23	198	18	258	155	3,247
オーストラリア	1	30	11	235	86	2,925	36	812	55	1,121	14	205	22	477	225	5,805
ニュージーランド			1	132	23	714	6	150	6	106	6	93	4	77	46	1,272
オセアニア計	1	30	12	367	109	3,639	42	962	61	1,227	20	298	26	554	271	7,077
アメリカ本土	8	16	22	276	65	1,653	35	821	26	824	16	234	17	363	189	4,187
ハワイ			2	85	6	95	4	44	4	92	9	80	4	29	29	425
グアム					2	73			5	252					7	325
サイパン					2	16									2	16
カナダ	1	7	2	44	19	507	4	52	6	132	5	111	10	225	47	1,078
北アメリカ計	9	23	26	405	94	2,344	43	917	41	1,300	30	425	31	617	274	6,031
ブラジル									1	4					1	4
中南米計									1	4					1	4
アイルランド									1	19					1	19
イギリス			1	20	11	218	12	294	12	227	6	93	6	97	48	949
イタリア	1	25			2	68	1	39	1	32	1	6			6	170
オーストリア					1	38	2	53	1	40					4	131
オランダ			1	6			2	25	2	63			3	12	8	106
スペイン					1	30			1	9					2	39
スイス	1	7			1	8									2	15
チェコ							1	33	1	40					2	73
デンマーク			2	7					1	10					3	17
ドイツ	1	7	6	33	3	40	2	7	4	66	2	10			18	163
ハンガリー					1	38									1	38
フランス					2	72	1	17	2	49	1	21			6	159
フィンランド			1	1							1	3	1	8	3	12
ロシア					1	14									1	14
スウェーデン									1	18					1	18
ノルウェー											1	10			1	10
ウクライナ			1	1											1	1
ヨーロッパ計	3	39	12	68	23	526	21	468	27	573	12	143	10	117	108	1,934
中東計															0	0
ウガンダ											1	8			1	8
アフリカ計											1	8			1	8
合計	17	146	63	1,050	293	7,562	160	3,283	199	5,049	117	1,337	140	1,916	989	20,343

公立 研修先別実施校数の出発地別構成

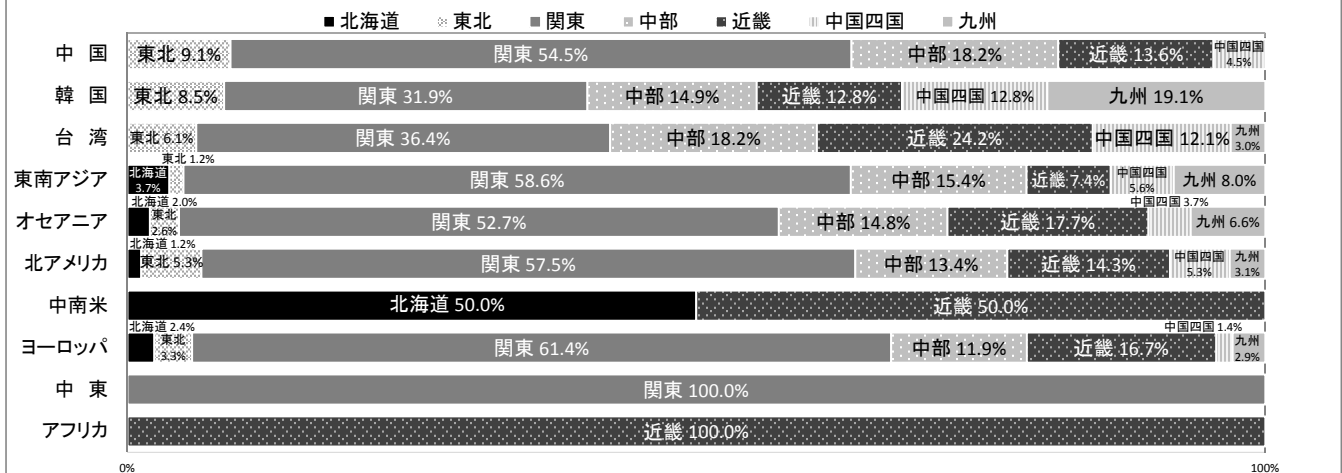
■北海道 ※東北 ■関東 ■中部 ■近畿 ■中国四国 ■九州



(4) 出発地別 私立

	北海道		東北		関東		中部		近畿		中国四国		九州		合計	
	校数	生徒数	校数	生徒数	校数	生徒数	校数	生徒数	校数	生徒数	校数	生徒数	校数	生徒数	校数	生徒数
中国			2	15	12	99	4	37	3	147	1	6			22	304
韓国			4	52	15	266	7	104	6	97	6	52	9	138	47	709
台湾			2	63	12	422	6	106	8	429	4	54	1	8	33	1,082
シンガポール					12	250	3	265	2	342			2	52	19	909
マレーシア	1	44			10	207	4	272			1	34	2	10	18	567
インドネシア					2	16	1	33					1	9	4	58
インド					1	2	1	7	2	39					4	48
タイ	2	43	1	1	9	91	5	47	2	21	1	18	1	5	21	226
ブルネイ					1	17									1	17
ベトナム	1	49			13	217	2	14	1	10			3	5	20	295
フィリピン	1	1			32	599	9	218	5	76	2	23	3	14	52	931
ネパール			1	4	1	5									2	9
ミャンマー					1	1					2	15			3	16
カンボジア	1	51			10	132					2	61	1	16	14	260
ラオス											1	20			1	20
東ティモール					1	2									1	2
ブータン					2	23									2	23
東南アジア 計	6	188	2	5	95	1,562	25	856	12	488	9	171	13	111	162	3,381
オーストラリア	3	44	8	320	139	3,305	37	777	39	2,866	9	130	15	393	250	7,835
ニュージーランド	4	48			46	955	15	209	22	416	3	53	8	166	98	1,847
パラオ									1	40	1	10			2	50
ニューカレドニア			1	9											1	9
オセアニア 計	7	92	9	329	185	4,260	52	986	62	3,322	13	193	23	559	351	9,741
アメリカ本土	1	35	8	107	95	2,279	23	460	19	908	6	60	3	40	155	3,889
ハワイ			3	185	19	1,392	2	12	6	1,006	4	104	1	320	35	3,019
グアム	1	2	1	19	1	99			8	686	1	14	1	21	13	841
サイパン	1	83			3	338									4	421
カナダ	1	35	5	187	67	2,193	18	292	13	440	6	83	5	126	115	3,356
北アメリカ 計	4	155	17	498	185	6,301	43	764	46	3,040	17	261	10	507	322	11,526
メキシコ									1	4					1	4
エクアドル	1	39													1	39
中南米 計	1	39							1	4					2	43
アイルランド					3	17	2	12							5	29
イギリス			3	141	91	1,965	16	325	20	740	3	75	5	124	138	3,370
イタリア					4	82	1	40	1	1					6	123
オーストラリア	1	25	1	26	5	35	1	46	1	15					9	147
オランダ									1	4					1	4
スペイン					1	12			2	120					3	132
スイス							1	3							1	3
チェコ					1	16	1	46	2	128					4	190
デンマーク					3	20									3	20
ドイツ			2	33	9	117	1	46	3	87					15	283
ハンガリー					1	24									1	24
フランス					5	65	1	20	2	8			1	78	9	171
フィンランド	1	42			2	12									3	54
ポーランド	1	38	1	21			1	46	1	10					4	115
マルタ					2	73			1	101					3	174
ロシア					1	3									1	3
リトアニア	1	38													1	38
スウェーデン									1	13					1	13
ノルウェー	1	42													1	42
アイスランド					1	18									1	18
ヨーロッパ 計	5	185	7	221	129	2,459	25	584	35	1,227	3	75	6	202	210	4,953
アラブ首長国連邦					2	25									2	25
中東 計					2	25									2	25
タンザニア									1	1					1	1
ザンビア									1	1					1	1
アフリカ 計									2	2					2	2
合計	23	659	43	1,183	635	15,394	162	3,437	175	8,756	53	812	62	1,525	1,153	31,766

私立 研修先別実施校数の出発地別構成



4. 研修先・研修内容別 実施校数と参加生徒数(延べ数)

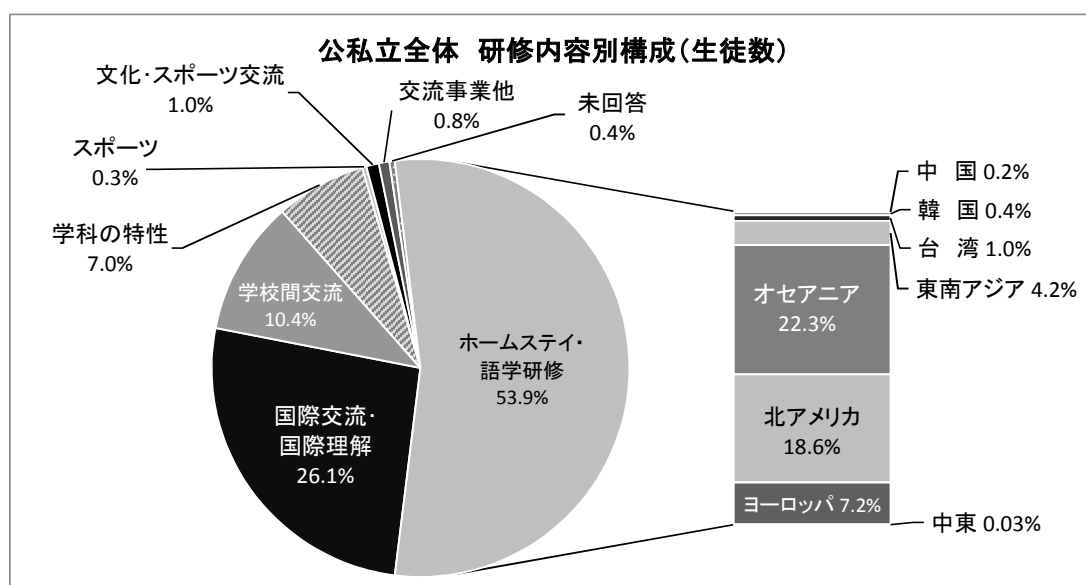
[海外研修(公立高等学校)]

(1) 公私立全体

※「留学」の回答を除く。(留学・短期留学は、77校567人)

(件、人)

研修内容 研修先	ホームステイ・ 語学研修		国際交流・ 国際理解		学校交流 (姉妹校交流・ 学校訪問)		学科の特性		スポーツ (合宿・遠征等)		文化交流・ スポーツ大会・ 交流		交流事業・ その他		未回答		合計	
	校数	人数	校数	人数	校数	人数	校数	人数	校数	人数	校数	人数	校数	人数	校数	人数	校数	人数
中国	8	114	15	267	10	75	13	75	1	3	2	18	2	13			51	565
韓国	21	229	29	463	40	444	9	95	2	53	4	101	4	14	1	14	110	1,413
台湾	16	510	35	766	43	481	38	281			1	54	5	23			138	2,115
モンゴル			1	1			2	14									3	15
東南アジア	89	2,139	130	3,016	32	419	70	801	2	20			23	213	1	16	347	6,624
オセアニア	466	11,472	89	2,831	75	1,676	22	407	1	11			2	21	5	107	660	16,525
北アメリカ	362	9,592	140	4,659	76	1,552	54	1,183	1	23	5	241	19	106	2	75	659	17,431
中南米			2	43			3	4									5	47
ヨーロッパ	193	3,722	76	1,395	43	714	40	750	4	69	3	89	4	33			363	6,772
中東	1	16	1	9													2	25
アフリカ			1	8			2	2									3	10
合計	1,156	27,794	519	13,458	319	5,361	253	3,612	11	179	15	503	59	423	9	212	2,341	51,542



海外研修の内容は以下の仕訳によった。

研修区分	主な内容
語学研修・ホームステイ	語学研修、ホームステイ、短期留学、体験通学、提携大学授業参加、イングリッシュキャンプ 語学研修兼修学旅行
国際交流・国際理解	交流・異文化理解・親善、異文化体験・研修旅行(芸術鑑賞・書道・音楽鑑賞、世界遺産見学) ホームステイキャンプ、クリスマス体験、海外スクーリング、フィールドワーク、歴史巡検
学校間交流	姉妹校・提携校交流、学校訪問、授業体験、専門学科文化交流
学科の特性	農業研修・実習・視察、美術・服飾・音楽・福祉研修、環境教育研修、ホテル・調理・航海 実習、極地研修、ワイン醸造研修、科学セミナー・科学技術研修、工場訪問・商業施設視察
スポーツ	遠征・合宿(スキー・アメフト・サッカー・卓球・ラグビー)、チアリーダー研修、部活動育成
文化交流・スポーツ交流	吹奏楽演奏旅行、郷土芸能交流、演奏会参加、音楽祭
交流事業、その他	姉妹都市交流、ボランティアスタディツアー(被災地訪問・支援活動)、国連学生会議参加 日本語会話ボランティア

(2) 公立

[海外研修(公私立高等学校)]

※「留学」の回答を除く。(留学・短期留学は、5校42人)

(件、人)

研修内容 研修先	ホームステイ・ 語学研修		国際交流・ 国際理解		学校交流 (姉妹校交流・ 学校訪問)		学科の特性		スポーツ (合宿・遠征等)		文化交流・ スポーツ大会・ 交流		交流事業・ その他		未回答		合計	
	校数	人数	校数	人数	校数	人数	校数	人数	校数	人数	校数	人数	校数	人数	校数	人数	校数	人数
韓国	3	12	8	124	8	68	8	52					1	7			28	263
中国	9	90	14	234	25	243	7	71			3	85	2	8			60	731
台湾	9	177	19	318	35	303	30	171			1	54	1	10			95	1,033
モンゴル			1	1			2	14									3	15
東南アジア	27	475	56	1,735	22	309	49	613					12	115			166	3,247
オセアニア	163	4,527	56	1,222	48	1,105	18	175					2	21			287	7,050
北アメリカ	116	2,815	65	1,498	55	772	42	838			2	54	10	39			290	6,016
中南米							3	4									3	4
ヨーロッパ	32	600	16	288	31	464	29	513	1	1	2	57	2	11			113	1,934
中東																		
アフリカ			1	8													1	8
合計	359	8,696	236	5,428	224	3,264	188	2,451	1	1	8	250	30	211	0	0	1,046	20,301

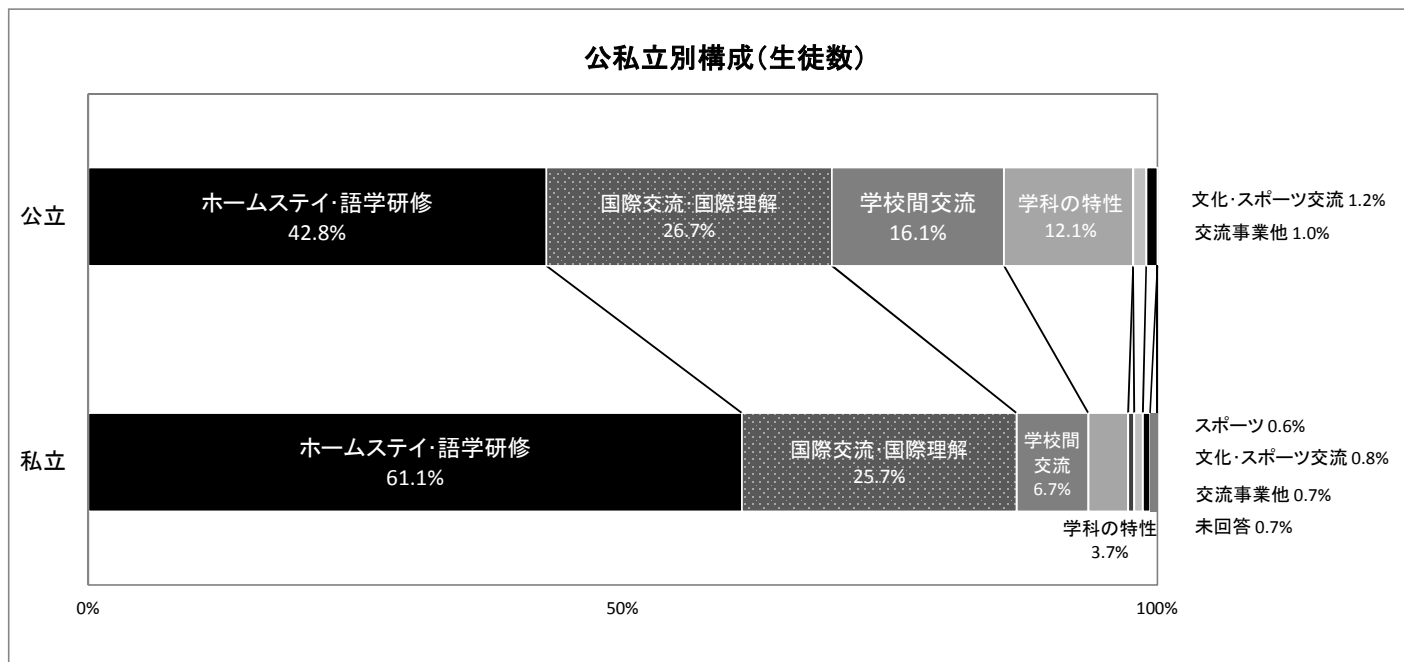
(3) 私立

※「留学」の回答を除く。(留学・短期留学は、72校525人)

(件、人)

研修内容 研修先	ホームステイ・ 語学研修		国際交流・ 国際理解		学校交流 (姉妹校交流・ 学校訪問)		学科の特性		スポーツ (合宿・遠征等)		文化交流・ スポーツ大会・ 交流		交流事業・ その他		未回答		合計	
	校数	人数	校数	人数	校数	人数	校数	人数	校数	人数	校数	人数	校数	人数	校数	人数	校数	人数
韓国	5	102	7	143	2	7	5	23	1	3	2	18	1	6			23	302
中国	12	139	15	229	15	201	2	24	2	53	1	16	2	6	1	14	50	682
台湾	7	333	16	448	8	178	8	110					4	13			43	1,082
モンゴル																		
東南アジア	62	1,664	74	1,281	10	110	21	188	2	20			11	98	1	16	181	3,377
オセアニア	303	6,945	33	1,609	27	571	4	232	1	11					5	107	373	9,475
北アメリカ	246	6,777	75	3,161	21	780	12	345	1	23	3	187	9	67	2	75	369	11,415
中南米			2	43													2	43
ヨーロッパ	161	3,122	60	1,107	12	250	11	237	3	68	1	32	2	22			250	4,838
中東	1	16	1	9													2	25
アフリカ							2	2									2	2
合計	797	19,098	283	8,030	95	2,097	65	1,161	10	178	7	253	29	212	9	212	1,295	31,241

公私立別構成(生徒数)



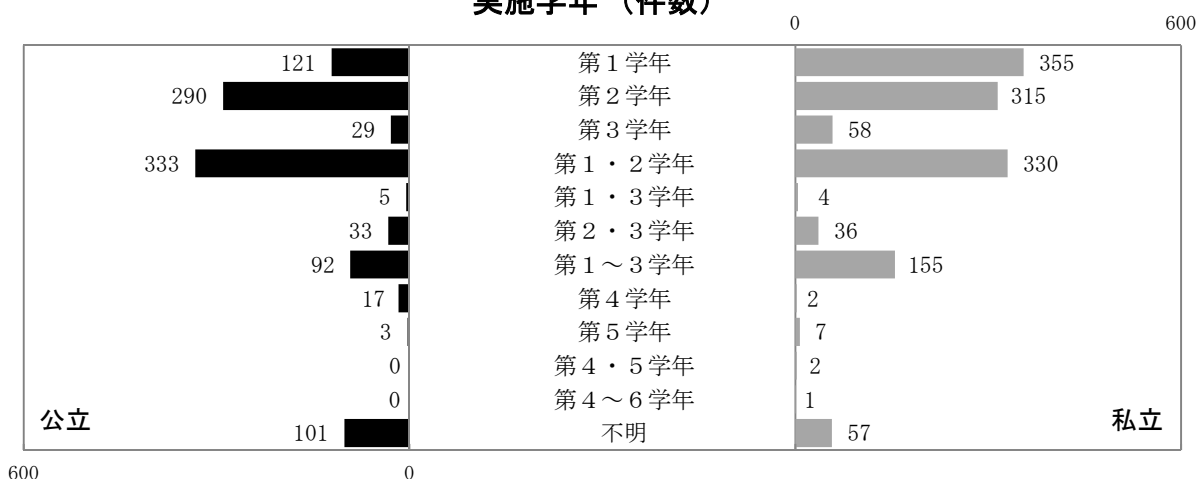
5. 実施学年・実施月・実施日数・旅行費用

(1) 実施学年

(件、%)

実施学年	北海道		東北		関東		中部		近畿		中国四国		九州		合計			
	公立	私立	公立	私立	公立	私立	公立	私立	公立	私立	公立	私立	公立	私立	公立	構成比	私立	構成比
第1学年		3	16	9	27	186	14	50	28	65	23	25	13	17	121	11.8	355	26.9
第2学年	1	11	34	25	62	137	55	34	47	63	44	17	47	28	290	28.3	315	23.8
第3学年	1	2		5	4	32	2	9	6	9	11		5	1	29	2.8	58	4.4
第1・2学年	11	2	18	9	120	208	66	51	47	29	34	18	37	13	333	32.5	330	25.0
第1・3学年		2			1	2	1		1		1		1		5	0.5	4	0.3
第2・3学年			1		8	25	9	3	5	6	5		5	2	33	3.2	36	2.7
第1～3学年		1	1	6	26	99	13	26	13	11	5	6	34	6	92	9.0	155	11.7
第4学年	1			1	14	1					2				17	1.7	2	0.2
第5学年	1		1		1	5				2					3	0.3	7	0.5
第4・5学年						1				1							2	0.2
第4～6学年						1											1	0.1
不明				2	40	44			58	8	2		1	3	101	9.9	57	4.3
合計	15	21	71	57	303	741	160	173	205	194	127	66	143	70	1,024	100.0	1,322	100.0

実施学年 (件数)

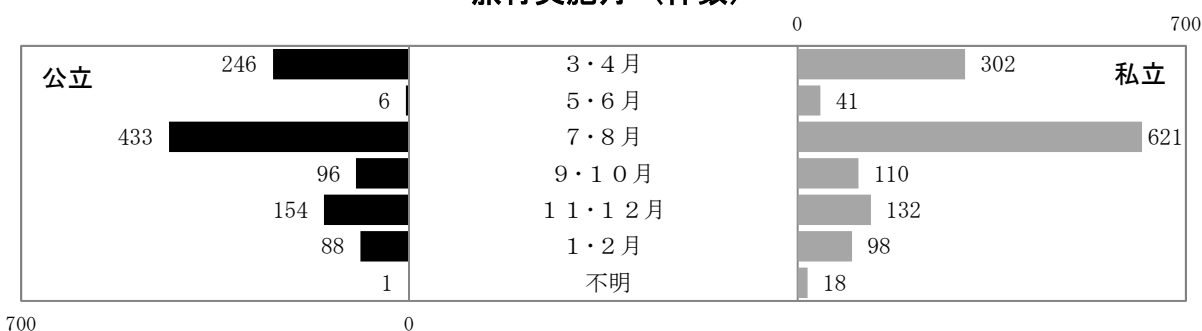


(2) 実施月

(件、%)

実施月	北海道		東北		関東		中部		近畿		中国四国		九州		合計			
	公立	私立	公立	私立	公立	私立	公立	私立	公立	私立	公立	私立	公立	私立	公立	構成比	私立	構成比
3・4月	9	2	16	17	86	159	42	44	49	42	20	23	24	15	246	24.0	302	22.8
5・6月			1	4	3	21	1	3		5	1	3		5	6	0.6	41	3.1
7・8月	1	3	15	12	146	384	66	78	105	91	45	21	55	32	433	42.3	621	47.0
9・10月		2	7	10	25	73	14	8	13	10	18	4	19	3	96	9.4	110	8.3
11・12月	1	9	11	10	20	43	28	23	29	31	28	9	37	7	154	15.0	132	10.0
1・2月	4	5	21	4	23	47	9	15	8	13	15	6	8	8	88	8.6	98	7.4
不明						14		2	1	2					1	0.1	18	1.4
合計	15	21	71	57	303	741	160	173	205	194	127	66	143	70	1,024	100.0	1,322	100.0

旅行実施月 (件数)

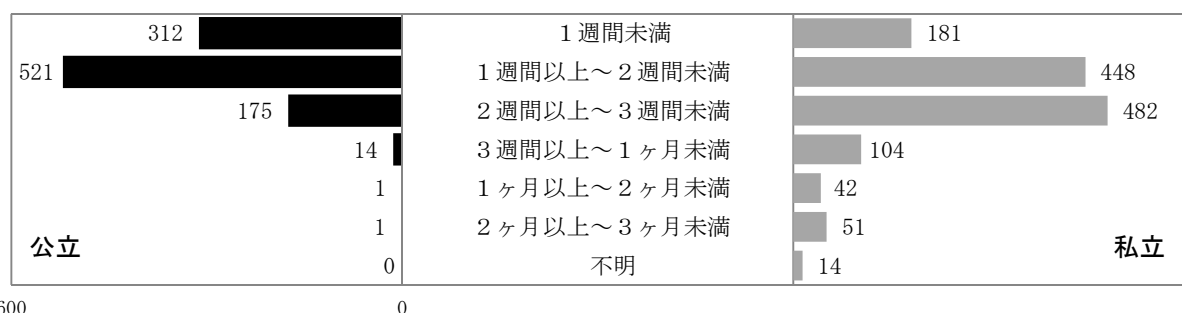


(3) 旅行日数

(件、%)

旅行日数	北海道		東北		関東		中部		近畿		中国四国		九州		合計			
	公立	私立	公立	私立	公立	私立	公立	私立	公立	私立	公立	私立	公立	私立	公立	構成比	私立	構成比
1週間未満	2	3	14	9	64	81	46	19	60	39	53	14	73	16	312	30.5	181	13.7
1週間～2週間未満	13	14	46	29	167	211	85	67	108	71	50	29	52	27	521	50.9	448	33.9
2週間～3週間未満		3	9	17	67	314	24	60	35	53	23	17	17	18	175	17.1	482	36.5
3週間～1ヶ月未満			2	1	5	70	4	7	2	17	1	5		4	14	1.4	104	7.9
1ヶ月～2ヶ月未満				1		17	1	13		6		1		4	1	0.1	42	3.2
2ヶ月～3ヶ月未満		1				35		6		8			1	1	1	0.1	51	3.9
不明						13		1									14	1.1
合計	15	21	71	57	303	741	160	173	205	194	127	66	143	70	1,024	100.0	1,322	100.0

旅行日数 (件数)



(4) 旅行費用

(件、%)

旅行費用	北海道		東北		関東		中部		近畿		中国四国		九州		合計			
	公立	私立	公立	私立	公立	私立	公立	私立	公立	私立	公立	私立	公立	私立	公立	構成比	私立	構成比
5万円未満			7	4	3	10	12	4	11	3	15	4	9	4	57	5.6	29	2.2
5万円～10万円未満	2		4	4	15	16	12	12	20	3	17	4	37	7	107	10.4	46	3.5
10万円～15万円未満		2	9	2	15	29	20	11	26	11	23	8	12	4	105	10.3	67	5.1
15万円～20万円未満	9	3	3	4	26	35	12	15	27	4	17	6	14	2	108	10.5	69	5.2
20万円～25万円未満		1	3	9	43	40	24	11	25	8	13	19	8	2	116	11.3	90	6.8
25万円～30万円未満	1	2	12	2	56	56	15	14	14	3	14	10	22	6	134	13.1	93	7.0
30万円～35万円未満	2	4	9	10	62	47	24	18	22	11	10	3	13	9	142	13.9	102	7.7
35万円～40万円未満		4	9	11	32	61	21	18	15	16	5	5	14	8	96	9.4	123	9.3
40万円～45万円未満		2	2	3	27	66	11	17	5	10	6	4	6	4	57	5.6	106	8.0
45万円～50万円未満		1	2	3	13	58	7	11	5	10	6	3	3	2	36	3.5	88	6.7
50万円以上	1	2	1	4	8	179	2	39	4	24	1		5	4	22	2.1	252	19.1
不明			10	1	3	144		3	31	91				18	44	4.3	257	19.4
合計	15	21	71	57	303	741	160	173	205	194	127	66	143	70	1,024	100.0	1,322	100.0

旅行費用 (件数)



<参考資料2>

平成28(2016)年度 公私立中学校の海外研修(修学旅行外)実施状況

1 実施校数と参加生徒数

(校、件、人)

区分	実施校数	旅行件数	参加生徒数
公立	558	576	4,296
私立	282	402	10,169
合計	840	978	14,465

2 出発地別実施状況

(校、件、人)

地方	都道府県	公立			私立			合計		
		校数	件数	生徒数	校数	件数	生徒数	校数	件数	生徒数
北海道	*北海道	45	45	176	4	4	333	49	49	509
東 北	青森	1	1	10	2	2	53	3	3	63
	岩手	33	34	152				33	34	152
	宮城	23	23	285	3	7	82	26	30	367
	秋田	23	23	211				23	23	211
	山形									
	福島	25	25	211	2	2	21	27	27	232
	小計	105	106	869	7	11	156	112	117	1,025
関 東	*茨城	26	26	142	4	6	218	30	32	360
	栃木	25	25	421	7	9	187	32	34	608
	群馬				3	3	64	3	3	64
	埼玉	75	77	461	21	27	836	96	104	1,297
	千葉				13	19	563	13	19	563
	*東京	99	99	873	68	102	1,863	167	201	2,736
	神奈川				30	45	1,494	30	45	1,494
	山梨	1	1	40	3	6	187	4	7	227
	新潟				2	2	82	2	2	82
		小計	226	228	1,937	151	219	5,494	377	447
中 部	長野				2	2	35	2	2	35
	富山	1	1	9	1	1	7	2	2	16
	石川				1	1	7	1	1	7
	福井	13	15	94	3	3	33	16	18	127
	岐阜	54	57	359	4	5	152	58	62	511
	静岡				9	11	201	9	11	201
	*愛知				19	33	529	19	33	529
	三重				4	8	179	4	8	179
	小計	68	73	462	43	64	1,143	111	137	1,605
近 畿	滋賀	1	1	8	6	7	123	7	8	131
	京都				12	13	932	12	13	932
	大阪				14	19	823	14	19	823
	*兵庫	38	39	171	9	12	182	47	51	353
	奈良				1	3	141	1	3	141
	和歌山	4	4	28	3	3	31	7	7	59
		小計	43	44	207	45	57	2,232	88	101
中 国 四 国	鳥取									
	島根				2	2	88	2	2	88
	岡山				4	7	172	4	7	172
	広島				4	7	61	4	7	61
	山口	2	2	150	3	3	79	5	5	229
	徳島	1	3	61	1	1	25	2	4	86
	香川				1	1	22	1	1	22
	*愛媛	35	41	173				35	41	173
	高知	9	10	62	2	5	39	11	15	101
		小計	47	56	446	17	26	486	64	82
九 州	*福岡	3	3	20	7	11	178	10	14	198
	佐賀	4	4	34	1	1	69	5	5	103
	長崎	3	3	82	1	1	9	4	4	91
	熊本	13	13	58	2	4	17	15	17	75
	大分	1	1	5				1	1	5
	宮崎				1	1	21	1	1	21
	鹿児島				2	2	27	2	2	27
	沖縄				1	1	4	1	1	4
	小計	24	24	199	15	21	325	39	45	524
	合計	558	576	4,296	282	402	10,169	840	978	14,465

※都道府県名左記の「*」については、一部、当協会独自データによる。

3 研修先別 研修内容別実施校数と参加生徒数(延べ数)

(1) 公立

※留学・短期留学は、1校25人。

(件、人)

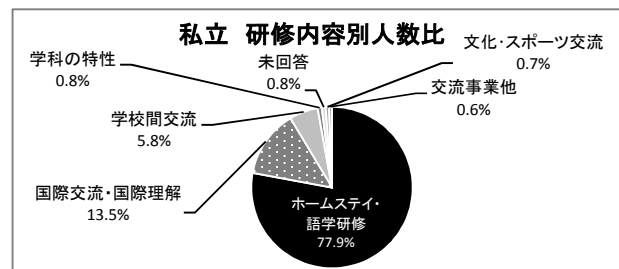
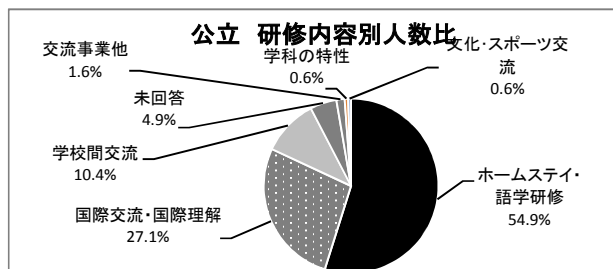
研修内容 研修先	ホームステイ・語学研修		国際交流・国際理解		学校交流(姉妹校交流・学校訪問)		学科の特性		文化交流・スポーツ大会・交流		交流事業・その他		未回答		合計	
	校数	生徒数	校数	生徒数	校数	生徒数	校数	生徒数	校数	生徒数	校数	生徒数	校数	生徒数	校数	生徒数
中国	3	18	3	131	2	15			1	24					9	188
韓国			4	51	6	45							1	4	11	100
台湾			7	62	1	16									8	78
シンガポール	7	40	6	17							1	12			14	69
マレーシア	1	10									1	12			2	22
タイ	11	28													11	28
フィリピン	1	12	8	10											9	22
カンボジア			1	16											1	16
オーストラリア	82	1,308	39	240	13	62							12	69	146	1,679
ニュージーランド	68	123	18	109	5	41							8	113	99	386
フィジー			1	18											1	18
アメリカ本土	55	429	59	267	41	171	1	16			2	43	2	25	160	951
ハワイ			2	30			1	10							3	40
グアム	1	29	1	9	1	20									3	58
カナダ	33	191	14	83	3	30									50	304
イギリス	11	83	8	24	1	10									20	117
イタリア					1	6									1	6
オーストリア	1	38													1	38
オランダ	1	1	2	10											3	11
ギリシャ			1	9											1	9
デンマーク	7	17	5	8											12	25
ドイツ	2	30	2	11	4	24									8	65
フィンランド			4	38	1	8									5	46
ロシア			1	19											1	19
合計	284	2,357	186	1,162	79	448	2	26	1	24	4	67	23	211	579	4,295

(2) 私立

※留学・短期留学は、20校331人。

(件、人)

研修内容 研修先	ホームステイ・語学研修		国際交流・国際理解		学校交流(姉妹校交流・学校訪問)		学科の特性		文化交流・スポーツ大会・交流		交流事業・その他		未回答		合計	
	校数	生徒数	校数	生徒数	校数	生徒数	校数	生徒数	校数	生徒数	校数	生徒数	校数	生徒数	校数	生徒数
中国	2	28	1	7											3	35
韓国	14	231	5	97	3	28									22	356
台湾	1	13	2	39	2	157	2	4			1	5			8	218
モンゴル			1	26											1	26
シンガポール	2	30	3	73	2	21									7	124
マレーシア			2	43	1	10									3	53
インドネシア			1	30											1	30
インド			2	36											2	36
タイ			2	24											2	24
ベトナム			2	35											3	43
フィリピン	13	134	1	1							1	8			14	135
ミャンマー			1	5											1	5
カンボジア	1	1	1	12											2	13
オーストラリア	87	2,571	8	175	7	103	2	69					3	79	107	2,997
ニュージーランド	46	1,803	5	103	2	37									53	1,943
パラオ			1	14											1	14
アメリカ本土	25	606	9	65	6	140	1	7	3	23	2	44			46	885
ハワイ	8	189	5	122											13	311
グアム	1	7													1	7
カナダ	37	1,185	7	292	1	18									45	1,495
アイルランド	2	19	2	4											4	23
イギリス	32	942	6	137	5	56									43	1,135
イタリア									1	44					1	44
オーストリア			1	2											1	2
スペイン	1	5													1	5
スイス	1	7													1	7
ドイツ	1	3	2	4											3	7
フランス					1	7									1	7
UAE(アラブ首長国連邦)	1	14													1	14
合計	275	7,788	70	1,346	30	577	5	80	4	67	4	57	3	79	391	9,994



4. 研修先別 実施校数と参加生徒数(延べ数)

(1) 公立

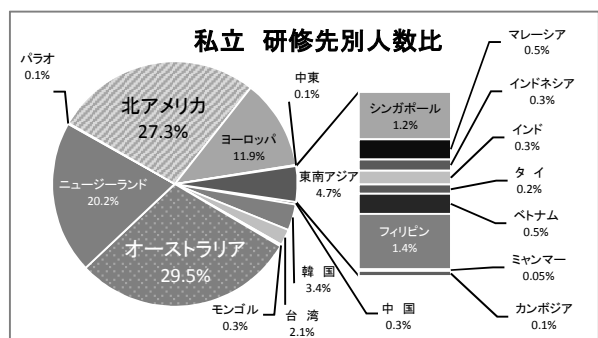
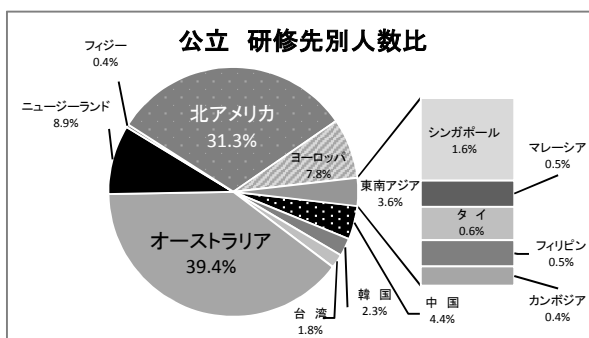
(校、人)

研修先	北海道・東北		関東		中部		近畿		中国四国		九州		合計	
	校数	生徒数	校数	生徒数	校数	生徒数	校数	生徒数	校数	生徒数	校数	生徒数	校数	生徒数
中国	1	105	2	17	4	37	1	24			1	5	9	188
韓国	1	4	2	20					2	61	4	15	9	100
台湾	6	46	1	16							1	16	8	78
シンガポール			3	49	6	10					5	10	14	69
マレーシア			2	22									2	22
タイ					10	24					1	4	11	28
フィリピン	8	10	1	12									9	22
カンボジア					1	16							1	16
オーストラリア	48	348	57	954	10	93	10	80	17	199	4	30	146	1,704
ニュージーランド	11	133	68	127	3	23	3	30	13	73			98	386
フィジー			1	18									1	18
アメリカ本土	54	205	40	477	25	153	27	64	14	52			160	951
ハワイ	2	30	1	10									3	40
グアム	1	9			1	20			1	29			3	58
カナダ	9	86	30	73	5	38	1	8			5	99	50	304
イギリス	3	34	9	42	5	25	1	1	1	5	1	10	20	117
イタリア					1	6							1	6
オーストリア			1	38									1	38
オランダ							1	1			2	10	3	11
ギリシャ					1	9							1	9
デンマーク	5	8	7	17									12	25
ドイツ			2	30	1	8			3	27			6	65
フィンランド	2	27	1	8					2	11			5	46
ロシア			1	19									1	19
合計	151	1,045	229	1,949	73	462	44	208	53	457	24	199	574	4,320

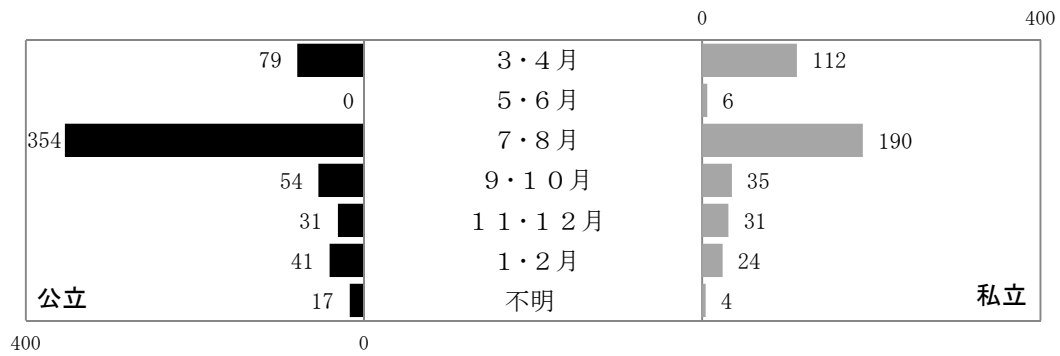
(2) 私立

(校、人)

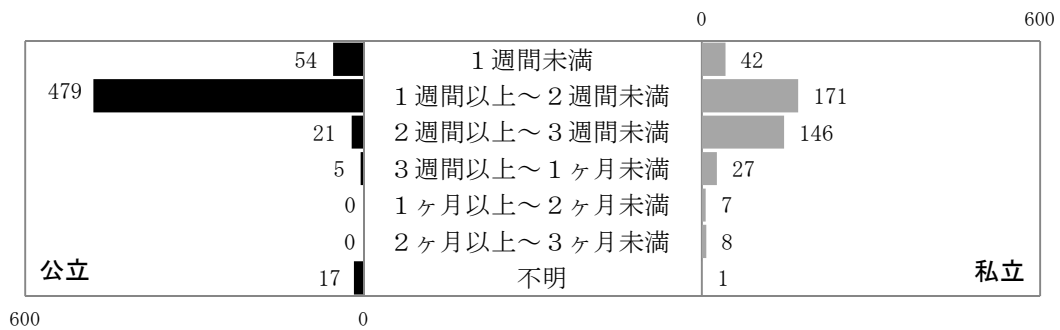
研修先	北海道・東北		関東		中部		近畿		中国四国		九州		合計	
	校数	生徒数	校数	生徒数	校数	生徒数	校数	生徒数	校数	生徒数	校数	生徒数	校数	生徒数
中国			3	35									3	35
韓国			6	194	2	87	4	34	3	29	1	12	16	356
台湾			3	135	2	39	2	44					7	218
モンゴル			1	26									1	26
シンガポール			3	58	1	10	2	50			1	6	7	124
マレーシア			2	23			1	30					3	53
インドネシア							1	30					1	30
インド							2	36					2	36
タイ			2	24									2	24
ベトナム			4	53									4	53
フィリピン			10	128	1	7	1	10					12	145
ミャンマー									1	5			1	5
カンボジア			2	13									2	13
オーストラリア	1	17	55	1,364	19	368	17	943	13	340	2	15	107	3,047
ニュージーランド	3	198	25	1,172	8	198	17	345	2	58	3	110	58	2,081
パラオ			1	14									1	14
アメリカ本土	2	109	31	587	4	39	3	94	1	3	5	82	46	914
ハワイ	1	37	2	101	3	36	1	87	2	33	1	17	10	311
グアム							1	7					1	7
カナダ	3	104	26	917	8	159	3	392	1	3	2	14	43	1,589
アイルランド	1	1	2	8	1	14							4	23
イギリス	1	20	23	619	8	179	3	233	1	15	1	69	37	1,135
イタリア			1	44									1	44
オーストリア			1	2									1	2
スペイン			1	5									1	5
スイス					1	7							1	7
ドイツ	1	3	2	4									3	7
フランス							1	7					1	7
UAE(アラブ首長国連邦)			1	14									1	14
合計	13	489	207	5,540	58	1,143	59	2,342	24	486	16	325	377	10,325



旅行実施月（件数）



旅行日数（件数）



旅行費用（件数）

